

ภาคผนวก ข

เอกสารประกอบการปฏิบัติตาม
มาตรการป้องกันและแก้ไขผลกระทบสิ่งแวดล้อม

ภาคผนวก ข.1

สรุปผลการวิเคราะห์และประเมินความเสี่ยง (HAZOP)
และรายงานการดำเนินงานตามแผนบริหารจัดการความเสี่ยง
จากอันตรายจากการปฏิบัติการโรงงาน

ผลการศึกษา ไร่ธาระห์ และทบทวนการดำเนินการในโรงงานเพื่อการขึ้นม่งอันตราย และประเมินความเสี่ยงด้วยวิธี HAZOP
บริษัท พีทีที โกลบอล เคมิคอล จำกัด (มหาชน) สาขา 2 ชั้นที่ หน่วยผลิตเม็ดพลาสติกโพลีเอทิลีนชนิดความหนาแน่นสูง



ผลการศึกษา ไร่ธาระห์ และทบทวนการดำเนินการในโรงงานเพื่อการขึ้นม่งอันตราย และประเมินความเสี่ยงด้วยวิธี HAZOP
บริษัท พีทีที โกลบอล เคมิคอล จำกัด (มหาชน) สาขา 2 ชั้นที่ หน่วยผลิตเม็ดพลาสติกโพลีเอทิลีนชนิดความหนาแน่นสูง



ผลการศึกษา ไร่ธาระห์ และทบทวนการดำเนินการในโรงงานเพื่อการขึ้นม่งอันตราย และประเมินความเสี่ยงด้วยวิธี HAZOP
บริษัท พีทีที โกลบอล เคมิคอล จำกัด (มหาชน) สาขา 2 ชั้นที่ หน่วยผลิตเม็ดพลาสติกโพลีเอทิลีนชนิดความหนาแน่นสูง



ผลการศึกษา ไร่ธาระห์ และทบทวนการดำเนินการในโรงงานเพื่อการขึ้นม่งอันตราย และประเมินความเสี่ยงด้วยวิธี HAZOP
บริษัท พีทีที โกลบอล เคมิคอล จำกัด (มหาชน) สาขา 2 ชั้นที่ หน่วยผลิตเม็ดพลาสติกโพลีเอทิลีนชนิดความหนาแน่นสูง



ผลการศึกษา วัตถุประสงค์ และขอบเขตการดำเนินการในโรงงานเพื่อการขึ้นฝั่งอันตราย และประเมินความเสี่ยงด้วยวิธี HAZOP

บริษัท พีทีที โกลบอล เคมิคอล จำกัด (มหาชน) สาขา 2 พื้นที่ หน่วยผลิตเม็ดพลาสติกโพลีเอทิลีนชนิดความหนาแน่นสูง



ผลการศึกษา วัตถุประสงค์ และขอบเขตการดำเนินการในโรงงานเพื่อการขึ้นฝั่งอันตราย และประเมินความเสี่ยงด้วยวิธี HAZOP

บริษัท พีทีที โกลบอล เคมิคอล จำกัด (มหาชน) สาขา 2 พื้นที่ หน่วยผลิตเม็ดพลาสติกโพลีเอทิลีนชนิดความหนาแน่นสูง



ผลการศึกษา วัตถุประสงค์ และขอบเขตการดำเนินการในโรงงานเพื่อการขึ้นฝั่งอันตราย และประเมินความเสี่ยงด้วยวิธี HAZOP

บริษัท พีทีที โกลบอล เคมิคอล จำกัด (มหาชน) สาขา 2 พื้นที่ หน่วยผลิตเม็ดพลาสติกโพลีเอทิลีนชนิดความหนาแน่นสูง



ผลการศึกษา วัตถุประสงค์ และขอบเขตการดำเนินการในโรงงานเพื่อการขึ้นฝั่งอันตราย และประเมินความเสี่ยงด้วยวิธี HAZOP

บริษัท พีทีที โกลบอล เคมิคอล จำกัด (มหาชน) สาขา 2 พื้นที่ หน่วยผลิตเม็ดพลาสติกโพลีเอทิลีนชนิดความหนาแน่นสูง



ผลการศึกษา วิเคราะห์ และทบทวนการดำเนินการในโรงงานเพื่อการขึ้นม้งอันตราย และประเมินความเสี่ยงด้วยวิธี HAZOP
บริษัท ซีพีที โกลบอล เคมิคอล จำกัด (มหาชน) สาขา 2 พื้นที่ หน่วยผลิตเม็ดพลาสติกโพลีเอทิลีนชนิดความหนาแน่นสูง



ผลการศึกษา วิเคราะห์ และทบทวนการดำเนินการในโรงงานเพื่อการขึ้นม้งอันตราย และประเมินความเสี่ยงด้วยวิธี HAZOP
บริษัท ซีพีที โกลบอล เคมิคอล จำกัด (มหาชน) สาขา 2 พื้นที่ หน่วยผลิตเม็ดพลาสติกโพลีเอทิลีนชนิดความหนาแน่นสูง



ผลการศึกษา วิเคราะห์ และทบทวนการดำเนินการในโรงงานเพื่อการขึ้นม้งอันตราย และประเมินความเสี่ยงด้วยวิธี HAZOP
บริษัท ซีพีที โกลบอล เคมิคอล จำกัด (มหาชน) สาขา 2 พื้นที่ หน่วยผลิตเม็ดพลาสติกโพลีเอทิลีนชนิดความหนาแน่นสูง



ผลการศึกษา วิเคราะห์ และทบทวนการดำเนินการในโรงงานเพื่อการขึ้นม้งอันตราย และประเมินความเสี่ยงด้วยวิธี HAZOP
บริษัท ซีพีที โกลบอล เคมิคอล จำกัด (มหาชน) สาขา 2 พื้นที่ หน่วยผลิตเม็ดพลาสติกโพลีเอทิลีนชนิดความหนาแน่นสูง



ผลการศึกษา วิเคราะห์ และทบทวนการดำเนินการในโรงงานเพื่อการขึ้นม้งอันตราย และประเมินความเสี่ยงด้วยวิธี HAZOP
บริษัท ซีทีที โกลบอล เคมิคอล จำกัด (มหาชน) สาขา 2 พื้นที่ หน่วยผลิตเม็ดพลาสติกโพลีเอทิลีนชนิดความหนาแน่นสูง



ผลการศึกษา วิเคราะห์ และทบทวนการดำเนินการในโรงงานเพื่อการขึ้นม้งอันตราย และประเมินความเสี่ยงด้วยวิธี HAZOP
บริษัท ซีทีที โกลบอล เคมิคอล จำกัด (มหาชน) สาขา 2 พื้นที่ หน่วยผลิตเม็ดพลาสติกโพลีเอทิลีนชนิดความหนาแน่นสูง



ผลการศึกษา วิเคราะห์ และทบทวนการดำเนินการในโรงงานเพื่อการขึ้นม้งอันตราย และประเมินความเสี่ยงด้วยวิธี HAZOP
บริษัท ซีทีที โกลบอล เคมิคอล จำกัด (มหาชน) สาขา 2 พื้นที่ หน่วยผลิตเม็ดพลาสติกโพลีเอทิลีนชนิดความหนาแน่นสูง



ผลการศึกษา วิเคราะห์ และทบทวนการดำเนินการในโรงงานเพื่อการขึ้นม้งอันตราย และประเมินความเสี่ยงด้วยวิธี HAZOP
บริษัท ซีทีที โกลบอล เคมิคอล จำกัด (มหาชน) สาขา 2 พื้นที่ หน่วยผลิตเม็ดพลาสติกโพลีเอทิลีนชนิดความหนาแน่นสูง






สรุปผลการวิเคราะห์ความเสี่ยงของโรงงานผลิตเม็ดพลาสติกโพลีเอทิลีนชนิดความหนาแน่นสูง
บริษัท พีทีที โกลบอล เคมิคอล จำกัด (มหาชน) สาขาที่ 2









รายงานผลการดำเนินงานตามแผนบริหารจัดการความเสี่ยง (แผนงานควบคุมความเสี่ยง)



ภาคผนวก ข.2

สำเนาหนังสือนำเสนอรายงานการวิเคราะห์ความเสี่ยง
จากอันตรายจากการประกอบกิจการโรงงาน
และสำเนาหนังสือนำเสนอรายงานผลการดำเนินงาน
ตามแผนบริหารจัดการความเสี่ยง

ที่ อก ๐๓๑๒/ ๒๓๕๓



กองส่งเสริมเทคโนโลยีความปลอดภัยโรงงาน
กรมโรงงานอุตสาหกรรม
ถนนพระรามที่ ๖ เขตราชเทวี
กรุงเทพมหานคร ๑๐๕๐๐

๒๐ ธันวาคม ๒๕๖๒

เรื่อง แจ้งผลการพิจารณารายงานการวิเคราะห์ความเสี่ยงจากอันตรายที่อาจเกิดจากการประกอบกิจการโรงงาน
เรียน กรรมการผู้จัดการ บริษัท พีทีที โกลบอล เคมิคอล จำกัด (มหาชน)
อ้างถึง หนังสือ บริษัท พีทีที โกลบอล เคมิคอล จำกัด (มหาชน) ที่ 04-047/2562
ลงวันที่ ๖ พฤศจิกายน ๒๕๖๒

ตามที่ท่านได้ส่งรายงานการวิเคราะห์ความเสี่ยงจากอันตรายที่อาจเกิดจากการประกอบกิจการโรงงานของ บริษัท พีทีที โกลบอล เคมิคอล จำกัด (มหาชน) สาขาที่ ๒ ประกอบกิจการ ผลิตเอทิลีนและโพรพิลีน ทะเบียนโรงงานเลขที่ น.๔๒(๑)-๒๗/๒๕๓๕-ญนพ. ตั้งอยู่เลขที่ ๑๔ นิคมอุตสาหกรรมมาบตาพุด ถนนไอ - หนึ่ง ตำบลมาบตาพุด อำเภอเมืองระยอง จังหวัดระยอง เพื่อประกอบการขอต่ออายุใบอนุญาตประกอบกิจการโรงงาน นั้น

กองส่งเสริมเทคโนโลยีความปลอดภัยโรงงาน กรมโรงงานอุตสาหกรรม ได้พิจารณารายงานการวิเคราะห์ความเสี่ยงจากอันตรายที่อาจเกิดจากการประกอบกิจการโรงงานแล้ว ขอแจ้งให้ทราบว่ารายงานดังกล่าวผ่านเกณฑ์การพิจารณา จึงเห็นชอบในรายงานดังกล่าว ซึ่งท่านต้องปฏิบัติตามแผนงานควบคุมความเสี่ยงอย่างเคร่งครัด ทบทวนและจัดทำรายงานครั้งต่อไปตามที่กำหนดในประกาศกระทรวงอุตสาหกรรม

จึงเรียนมาเพื่อทราบ ทั้งนี้ ขอให้ท่านจัดส่งรายงานการวิเคราะห์ความเสี่ยงจากอันตรายที่อาจเกิดจากการประกอบกิจการโรงงานครั้งต่อไป พร้อม CD ให้กองส่งเสริมเทคโนโลยีความปลอดภัยโรงงาน กรมโรงงานอุตสาหกรรม หากมีข้อสงสัยสอบถามรายละเอียดเพิ่มเติมได้ที่ นางนภาพรรณ นาคสวัสดิ์ และท่านสามารถดูรายละเอียดคู่มือเพิ่มเติมได้ที่ http://php.diw.go.th/safety/?page_id=659

ขอแสดงความนับถือ



ผู้อำนวยการกองส่งเสริมเทคโนโลยีความปลอดภัยโรงงาน

กลุ่มความปลอดภัยสารเคมี
โทร. ๐ ๒๒๐๒ ๔๒๒๐
โทรสาร ๐ ๒๓๕๔ ๓๓๔๒



บริษัท พีทีที โกลบอล เคมิคอล จำกัด (มหาชน)

สำนักงานใหญ่ : เลขที่ 555/1 ศูนย์บ่มเพาะผู้ประกอบการ อากาศอ์ ชั้น 14-18 ถนนวิภาวดีรังสิต แขวงจตุจักร เขตจตุจักร กรุงเทพฯ 10900 โทรศัพท์ +66(0)2265-8400 โทรสาร +66(0)2265-8500

สำนักงานระยอง : เลขที่ 59 ถนนราษฎร์นิยม ตำบลเนินพระ อำเภอเมืองระยอง จังหวัดระยอง 21150 โทรศัพท์ +66(0)3899-4000 โทรสาร +66(0)3899-4111

บมจ. เลขที่ 0107554000267

ที่ 08-Q-SH-00116/2566

29 พฤศจิกายน 2566

เรื่อง รายงานผลการดำเนินงานตามแผนบริหารจัดการความเสี่ยงตามที่กำหนดไว้ในรายงานการวิเคราะห์ความเสี่ยงจากอันตรายที่เกิดจากการประกอบกิจการ

เรียน ผู้อำนวยการสำนักงานนิคมอุตสาหกรรมมาบตาพุด

อ้างถึง ประกาศการนิคมอุตสาหกรรมแห่งประเทศไทยที่ 62/2555 เรื่อง การรายงานผลการดำเนินงาน ตามแผนบริหารจัดการความเสี่ยงตามที่กำหนดไว้ในรายงานการวิเคราะห์ความเสี่ยงจากอันตรายที่อาจเกิดจากการประกอบกิจการโรงงาน

สิ่งที่ส่งมาด้วย : รายงานผลการดำเนินงานตามแผนบริหารจัดการความเสี่ยงตามที่กำหนดไว้ในรายงานการวิเคราะห์ความเสี่ยงจากอันตราย ที่อาจเกิดจากการประกอบกิจการโรงงาน ประจำปี 2566

ตามประกาศการนิคมอุตสาหกรรมแห่งประเทศไทย ที่ 62/2555 เรื่อง การรายงานผลการดำเนินงานตามแผนบริหารจัดการความเสี่ยงตามที่กำหนดไว้ใน รายงานการวิเคราะห์ความเสี่ยงจากอันตรายที่อาจเกิดจากการประกอบกิจการโรงงาน กำหนดให้โรงงานดำเนินการจัดทำรายงานผลการดำเนินงานตามแผนบริหารจัดการความเสี่ยงตามที่กำหนดไว้ใน รายงานการวิเคราะห์ความเสี่ยงจากอันตรายที่อาจเกิดจากการประกอบกิจการโรงงานส่งให้กับผู้อำนวยการสำนักงานนิคมอุตสาหกรรม ทุกๆ 1 ปี

บริษัท พีทีที โกลบอล เคมิคอล จำกัด (มหาชน) สาขาที่ 2 หน่วยผลิตเม็ดพลาสติกโพลิเอทิลีน ชนิดความหนาแน่นสูง (High Density Polyethylene : HDPE) ใ้ขอส่งรายงานผลการดำเนินงานตามแผนบริหารจัดการความเสี่ยงตามที่กำหนดไว้ในรายงานการวิเคราะห์ความเสี่ยงจากอันตรายที่อาจเกิดจากการประกอบกิจการโรงงาน ประจำปี 2566 ดังรายละเอียดในสิ่งที่ส่งมาด้วย

จึงเรียนมาเพื่อโปรดทราบ

ขอแสดงความนับถือ



ผู้จัดการฝ่าย หน่วยงานความปลอดภัย

อาชีวอนามัยและสิ่งแวดล้อม

หน่วยงาน SHE-Polymers

โทรศัพท์ : 038-975387

โทรสาร : 038-975381

ได้รับเอกสารแล้ว เมื่อวันที่ 30 พย 66
ลงชื่อ.....ผู้รับเอกสาร

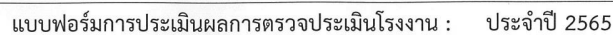
ภาคผนวก ข.3

แผนการตรวจสอบผลการปฏิบัติตาม
มาตรการป้องกันและแก้ไขผลกระทบสิ่งแวดล้อม
ประจำปี พ.ศ.2566

คุณภาพสิ่งแวดล้อม	พารามิเตอร์	สถานีตรวจวัด	ความถี่	ช่วงเวลาที่ทำการตรวจวัด	
ระยะดำเนินการ					
คุณภาพอากาศในบรรยากาศ	Hexane, WS/WD	วัดมาบขลุ่	ปีละ 2 ครั้ง (ครั้งละ 1 วัน) ช่วงเวลาเดียวกับที่มีการตรวจวัดปริมาณสารเฮกเซนในพื้นที่ปฏิบัติงาน	-	เม.ย. และ ก.ย.
	Hexane, WS/WD	มัสยิดนูรุลอติยะห์	ปีละ 2 ครั้ง (ครั้งละ 1 วัน) ช่วงเวลาเดียวกับที่มีการตรวจวัดปริมาณสารเฮกเซนในพื้นที่ปฏิบัติงาน	-	เม.ย. และ ก.ย.
ระดับเสียง	Leq24 hr, ระดับเสียงพื้นฐาน (L ₉₀)	ริมรั้วด้านทิศเหนือของพื้นที่บริษัทฯ	ปีละ 2 ครั้ง (ครั้งละ 7 วันต่อเนื่อง)	-	เม.ย. และ ก.ย.
	Leq24 hr, ระดับเสียงพื้นฐาน (L ₉₀)	ริมรั้วด้านทิศตะวันออกของพื้นที่บริษัทฯ	ปีละ 2 ครั้ง (ครั้งละ 7 วันต่อเนื่อง)	-	เม.ย. และ ก.ย.
คุณภาพน้ำ	Temp, pH, SS, BOD, COD, Oil&Grease, TDS	ถังตรวจสอบคุณภาพน้ำเสียที่ผ่านการบำบัดขั้นต้น	เดือนละ 1 ครั้ง	จันทร์สัปดาห์ที่ 2 ของเดือน	ม.ค.-ธ.ค.
คุณภาพน้ำใต้ดิน	Hexane	บ่อสังเกตการณ์ด้านต้นน้ำ	ปีละ 1 ครั้ง หรือตามที่กฎหมายกำหนด	-	พ.ค.
	Hexane	บ่อสังเกตการณ์ท้ายน้ำ	ปีละ 1 ครั้ง หรือตามที่กฎหมายกำหนด	-	พ.ค.
	Hexane	บ่อสังเกตการณ์ท้ายน้ำ	ปีละ 1 ครั้ง หรือตามที่กฎหมายกำหนด	-	พ.ค.
คุณภาพดิน	Hexane	บ่อสังเกตการณ์ด้านต้นน้ำ	ทุก 3 ปี หรือตามที่กฎหมายกำหนด	-	ครบกำหนดครั้งถัดไปในปี พ.ศ. 2567
	Hexane	บ่อสังเกตการณ์ท้ายน้ำ	ทุก 3 ปี หรือตามที่กฎหมายกำหนด	-	ครบกำหนดครั้งถัดไปในปี พ.ศ. 2567
	Hexane	บ่อสังเกตการณ์ท้ายน้ำ	ทุก 3 ปี หรือตามที่กฎหมายกำหนด	-	ครบกำหนดครั้งถัดไปในปี พ.ศ. 2567
คุณภาพอากาศในสถานที่ทำงาน	ไฮโดรคาร์บอน (Hydrocarbon), เอทิลีน (Ethylene), เฮกเซน (Hexane)	บริเวณหน่วยโพลิเมอร์ไรเซชัน (Polymerization)	ปีละ 4 ครั้ง	-	ก.พ., เม.ย., ก.ค. และ ก.ย.
	ไฮโดรคาร์บอน (Hydrocarbon), เอทิลีน (Ethylene), เฮกเซน (Hexane)	บริเวณหน่วย Hexane Recovery Section	ปีละ 4 ครั้ง	-	ก.พ., เม.ย., ก.ค. และ ก.ย.
	ไฮโดรคาร์บอน (Hydrocarbon), เอทิลีน (Ethylene), เฮกเซน (Hexane)	บริเวณหน่วยตัดเม็ด (Pelletizing Area)	ปีละ 4 ครั้ง	-	ก.พ., เม.ย., ก.ค. และ ก.ย.
ระดับเสียงในสถานที่ทำงาน	ระดับเสียงเฉลี่ยตลอดระยะเวลาการทำงาน	Flash Drum Feed Pump (P-711 A/B)	ปีละ 2 ครั้ง	-	มี.ค. และ ก.ย.
	ระดับเสียงเฉลี่ยตลอดระยะเวลาการทำงาน	Refrigerator (C821)	ปีละ 2 ครั้ง	-	มี.ค. และ ก.ย.
	ระดับเสียงเฉลี่ยตลอดระยะเวลาการทำงาน	Compressor (C-872 A/B)	ปีละ 2 ครั้ง	-	มี.ค. และ ก.ย.
	ระดับเสียงเฉลี่ยตลอดระยะเวลาการทำงาน	Pelletizer (Z-425)	ปีละ 2 ครั้ง	-	มี.ค. และ ก.ย.
	ระดับเสียงหรือปริมาณเสียงสะสมที่ตัวพนักงานและคำนวณระดับเสียงเฉลี่ยตลอดระยะเวลาการทำงาน (Time Weighted Average-TWA)	พนักงานทุกคนที่ปฏิบัติงานในพื้นที่ที่มีเสียงดัง	ปีละ 2 ครั้ง	-	มี.ค. และ ก.ย.
	Noise Contour Map	พื้นที่โครงการ	ทุก 3 ปี หรือกรณีที่มีการเปลี่ยนแปลงกระบวนการผลิต ซึ่งอาจส่งผลให้ระดับเสียงในพื้นที่โครงการเปลี่ยนแปลงไป	-	ต.ค.
การตรวจติดตามมาตรการป้องกันและแก้ไขผลกระทบสิ่งแวดล้อมฯ (Audit)			ปีละ 2 ครั้ง	เม.ย.-พ.ค. และ ต.ค.-พ.ย.	

ภาคผนวก ข.4

เอกสารการประเมินโรงงาน
ตามแผนปรับลดและขจัดมลพิษของเขตควบคุมมลพิษ



บริษัท.....ที่.....โพธิ์ทอง.....อำเภอ.....จังหวัด.....นิคมอุตสาหกรรม.....จำกัด
ทะเบียนโรงงานเลขที่.....น. 42(1)-27/2535-ฉนพ.....แปลงที่.....ดิน.....

1.1 การจัดการข้อมูลและการควบคุมคุณภาพน้ำทั้ง แพ่งปรับปรุงคุณภาพน้ำ ~ ผล เบื้องต้น ในปีต่อไป

☐ 1. ต้องปรับปรุง ☐ 2. ดี ☒ 3. ดีเยี่ยม ปรับเทียบ

1.2 การดูแลรักษาระบบบำบัดน้ำเสีย และการจัดส่งรายงาน ทส.2 ตามมาตรา 80 แห่ง พระราชบัญญัติส่งเสริมและรักษาคุณภาพสิ่งแวดล้อมแห่งชาติ พ.ศ.2535

☐ 1. ต้องปรับปรุง ☐ 2. ดี ☒ 3. ดีเยี่ยม

1.3 การลดปริมาณน้ำใช้ เช่น Reduce , Reuse , Recycle

☐ 1. ต้องปรับปรุง ☐ 2. ดี ☒ 3. ดีเยี่ยม

2.1 มีข้อมูลและมีการขออนุญาตในการดำเนินการถูกต้องแผน/โครงการปรับลดทกของเสียทิ้งจริง ในปีต่อไป

☐ 1. ต้องปรับปรุง ☐ 2. ดี ☒ 3. ดีเยี่ยม

2.2 การให้ความสำคัญในการลดปริมาณกากของเสียที่เกิดขึ้น และการจัดการ

☐ 1. ต้องปรับปรุง ☐ 2. ดี ☒ 3. ดีเยี่ยม

2.3 การให้ความสำคัญในการเฝ้าระวังการขนส่งกากของเสียอันตราย โดยระบบ GPS

☐ 1. ต้องปรับปรุง ☐ 2. ดี ☒ 3. ดีเยี่ยม

3.1 การจัดการข้อมูลและผลการตรวจวัด

☐ 1. ต้องปรับปรุง ☐ 2. ดี ☐ 3. ดีเยี่ยม

3.2 การดูแลรักษาระบบบำบัดมลพิษทางอากาศ

☐ 1. ต้องปรับปรุง ☐ 2. ดี ☐ 3. ดีเยี่ยม

3.3 การให้ความสำคัญในการลดมลพิษทางอากาศ

☐ 1. ต้องปรับปรุง ☐ 2. ดี ☐ 3. ดีเยี่ยม

4.1 การดำเนินการตามกฎหมาย ๓๗๖กักขัง - ๓๗๖กักขัง ~ ๓๗๖กักขัง ~ ๓๗๖กักขัง

☐ 1. ต้องปรับปรุง ☐ 2. ดี ☒ 3. ดีเยี่ยม

5. ความปลอดภัยของสภาพพื้นที่การทำงาน

- 5.1 สภาวะแวดล้อมในการทำงาน ด้านคุณภาพอากาศในพื้นที่ทำงาน แสง เสียง และความร้อน condition / ท้ายคำถึง
□ 1. ต้องปรับปรุง □ 2. ดี ✓ 3. ดีเยี่ยม ลึกปทื (ค่า dp ฉจ
- 5.2 การจัดการสภาพพื้นที่ทำงาน
□ 1. ต้องปรับปรุง □ 2. ดี ✓ 3. ดีเยี่ยม พะนา-ส่วนๆ โย) ตรงสู่สภาพ
- 5.3 การดูแลสุขภาพพนักงานด้านอาชีวอนามัย จันจะค้โรงงานบอกลยเสฟ คิ อยากโน แยกท่าแ่งง , โรงงาน... / สื่อจง
□ 1. ต้องปรับปรุง □ 2. ดี ✓ 3. ดีเยี่ยม ผู้รับเนาที่จำมาทำงาน ด้วย.
- 5.4 การวิเคราะห์ความเสี่ยงจากอันตรายที่เกิดจากการประกอบกิจการโรงงาน ผลตช่วง ยแสง คัด ของพนักขาณ
□ 1. ต้องปรับปรุง □ 2. ดี ✓ 3. ดีเยี่ยม (กึ่งทำ)

6.1 สถิติการเกิดอุบัติเหตุในการปฏิบัติงาน

☐ 1. ต้องปรับปรุง ☐ 2. ดี ☒ 3. ดีเยี่ยม

6.2 การฝึกซ้อมแผนฉุกเฉิน อยากรู้ใจมแยกของแต่ละ plant. เวลาเกิดเหตุเข้ารอบไฟได้ทำง-เลิกจุดไหนบ้าง

☐ 1. ต้องปรับปรุง ☐ 2. ดี ☒ 3. ดีเยี่ยม OK ดูอุปกรณ์อาจง.ไม่พอ

6.3 เรื่องร้องเรียน

☐ 1. ต้องปรับปรุง ☐ 2. ดี ☒ 3. ดีเยี่ยม

หากเกิดเหตุพร้อมกัน

NRC ~ contact

7.1 การจัดให้มีพื้นที่สีเขียว

☐ 1. ต้องปรับปรุง ☐ 2. ดี ☒ 3. ดีเยี่ยม

7.2 การดูแลและรักษาการเป็นพื้นที่สีเขียว

☐ 1. ต้องปรับปรุง ☐ 2. ดี ☒ 3. ดีเยี่ยม

8.1 การดำเนินการตามแผน CSR ของโรงงาน/ กนอ. ขอแผนแยกกิจกรรม และ: budget (เงินเป็นบาท)
☐ 1. ต้องปรับปรุง ☐ 2. ดี ☒ 3. ดีเยี่ยม แยกแผนแต่ละโรง

8.2 มาตรการส่งเสริมสนับสนุนชุมชนหรือวิสาหกิจชุมชน
☐ 1. ต้องปรับปรุง ☐ 2. ดี ☒ 3. ดีเยี่ยม

8.3 การให้ความร่วมมือกับโครงการต่างๆ ที่ กนอ. หรือหน่วยงานที่เกี่ยวข้อง ขอความร่วมมือ
☐ 1. ต้องปรับปรุง ☐ 2. ดี ☒ 3. ดีเยี่ยม

8.4 โครงการรณรงค์ การย้ายทะเบียนบ้าน และ การโอนย้ายทะเบียนรถ
☐ 1. ต้องปรับปรุง ☐ 2. ดี ☒ 3. ดีเยี่ยม

9. การจรรยาบรรณ และการจัดเก็บ วัสดุดิบ / ผลิตภัณฑ์

9.1 การบริหารจัดการด้านการจรรยาบรรณ

☐ 1. ต้องปรับปรุง ☐ 2. ดี ☒ 3. ดีเยี่ยม

9.2 การจัดการกรณีเกิดอุบัติเหตุจากการจรรยาบรรณ < แผนการจัดทำหากเกิดอุบัติเหตุจากการขนส่ง >

☐ 1. ต้องปรับปรุง ☐ 2. ดี ☒ 3. ดีเยี่ยม

9.3 การดูแลถึงบรรจุกภัณฑ์ (วัสดุดิบ / ผลิตภัณฑ์) < ใบอนุญาต >

☐ 1. ต้องปรับปรุง ☐ 2. ดี ☒ 3. ดีเยี่ยม

10. ความครบถ้วน ถูกต้องของข้อมูลที่เกี่ยวข้อง/ระบบการจัดการมาตรฐานสากล

10.1 การกรอกข้อมูลในคู่มือการตรวจเยี่ยมโรงงาน

☐ 1. ต้องปรับปรุง ☐ 2. ดี ☒ 3. ดีเยี่ยม

10.2 การดำเนินการปรับปรุงตามคำแนะนำของคณะกรรมการ EIA/IEE

☐ 1. ต้องปรับปรุง ☐ 2. ดี ☒ 3. ดีเยี่ยม

10.3 การได้รับการรับรองระบบมาตรฐานการจัดการด้านสิ่งแวดล้อม หรือ อาชีวอนามัยและความปลอดภัย

☐ 1. ต้องปรับปรุง ☐ 2. ดี ☒ 3. ดีเยี่ยม

สรุปผลการตรวจประเมินงาน ครั้งที่ 1/2566
โครงการธรรมาภิบาลสิ่งแวดล้อม (เชิงชา ดาโมย)
HDPE2 ได้รับการประเมินอยู่ในเกณฑ์ “ดีเยี่ยม” ทุกหัวข้อ

27 เมษายน 2566 เวลา 09.00-12.00 น.

แบบฟอร์มการประเมินผลกระทบสิ่งแวดล้อม : ประจําปี 2565

วันที่เข้าตรวจประเมิน : ๒๕. ๑๑. ๕๕

บริษัท : อีอีซี โซลาร์ เซลล์ จำกัด (มหาชน) สาขา ๑ นิคมอุตสาหกรรม บางปะอิน
ทะเบียนโรงงานเลขที่ : ๒. ๕1.11-๒575๑-๐0๗ แบ่งพื้นที่

๑. การจัดการน้ำ

๑.1 การจัดการข้อมูลและเอกสารคุณสมบัติแหล่งน้ำ ☒ ๒.๒ การป้องกันอุทกภัย - ๗๘ หน้าของ ๖๐๒ หน้า ☒
๑.2 การจัดการการปนเปื้อนน้ำใต้ดิน และการจัดการปริมาณน้ำ ๘๒.๒ ตารางเมตร 80 หน้า ☒
พระราชบัญญัติดินและน้ำและมีการควบคุมแหล่งน้ำและแหล่งน้ำภายใน พ.ศ.2535

๑.3 การลดปริมาณน้ำใช้ เช่น Reduce , Reuse , Recycle ☒ ๒.๔ ☒ ๒.๕ ☒
๑.๖ การปนเปื้อน ☒ ๒.๗ ☒ ๒.๘ ☒ ๒.๙ ☒ ๓.๐ ☒ ๓.๑ ☒ ๓.๒ ☒ ๓.๓ ☒ ๓.๔ ☒ ๓.๕ ☒ ๓.๖ ☒ ๓.๗ ☒ ๓.๘ ☒ ๓.๙ ☒ ๔.๐ ☒ ๔.๑ ☒ ๔.๒ ☒ ๔.๓ ☒ ๔.๔ ☒ ๔.๕ ☒ ๔.๖ ☒ ๔.๗ ☒ ๔.๘ ☒ ๔.๙ ☒ ๕.๐ ☒ ๕.๑ ☒ ๕.๒ ☒ ๕.๓ ☒ ๕.๔ ☒ ๕.๕ ☒ ๕.๖ ☒ ๕.๗ ☒ ๕.๘ ☒ ๕.๙ ☒ ๖.๐ ☒ ๖.๑ ☒ ๖.๒ ☒ ๖.๓ ☒ ๖.๔ ☒ ๖.๕ ☒ ๖.๖ ☒ ๖.๗ ☒ ๖.๘ ☒ ๖.๙ ☒ ๗.๐ ☒ ๗.๑ ☒ ๗.๒ ☒ ๗.๓ ☒ ๗.๔ ☒ ๗.๕ ☒ ๗.๖ ☒ ๗.๗ ☒ ๗.๘ ☒ ๗.๙ ☒ ๘.๐ ☒ ๘.๑ ☒ ๘.๒ ☒ ๘.๓ ☒ ๘.๔ ☒ ๘.๕ ☒ ๘.๖ ☒ ๘.๗ ☒ ๘.๘ ☒ ๘.๙ ☒ ๙.๐ ☒ ๙.๑ ☒ ๙.๒ ☒ ๙.๓ ☒ ๙.๔ ☒ ๙.๕ ☒ ๙.๖ ☒ ๙.๗ ☒ ๙.๘ ☒ ๙.๙ ☒ ๑๐.๐ ☒ ๑๐.๑ ☒ ๑๐.๒ ☒ ๑๐.๓ ☒ ๑๐.๔ ☒ ๑๐.๕ ☒ ๑๐.๖ ☒ ๑๐.๗ ☒ ๑๐.๘ ☒ ๑๐.๙ ☒ ๑๑.๐ ☒ ๑๑.๑ ☒ ๑๑.๒ ☒ ๑๑.๓ ☒ ๑๑.๔ ☒ ๑๑.๕ ☒ ๑๑.๖ ☒ ๑๑.๗ ☒ ๑๑.๘ ☒ ๑๑.๙ ☒ ๑๒.๐ ☒ ๑๒.๑ ☒ ๑๒.๒ ☒ ๑๒.๓ ☒ ๑๒.๔ ☒ ๑๒.๕ ☒ ๑๒.๖ ☒ ๑๒.๗ ☒ ๑๒.๘ ☒ ๑๒.๙ ☒ ๑๓.๐ ☒ ๑๓.๑ ☒ ๑๓.๒ ☒ ๑๓.๓ ☒ ๑๓.๔ ☒ ๑๓.๕ ☒ ๑๓.๖ ☒ ๑๓.๗ ☒ ๑๓.๘ ☒ ๑๓.๙ ☒ ๑๔.๐ ☒ ๑๔.๑ ☒ ๑๔.๒ ☒ ๑๔.๓ ☒ ๑๔.๔ ☒ ๑๔.๕ ☒ ๑๔.๖ ☒ ๑๔.๗ ☒ ๑๔.๘ ☒ ๑๔.๙ ☒ ๑๕.๐ ☒ ๑๕.๑ ☒ ๑๕.๒ ☒ ๑๕.๓ ☒ ๑๕.๔ ☒ ๑๕.๕ ☒ ๑๕.๖ ☒ ๑๕.๗ ☒ ๑๕.๘ ☒ ๑๕.๙ ☒ ๑๖.๐ ☒ ๑๖.๑ ☒ ๑๖.๒ ☒ ๑๖.๓ ☒ ๑๖.๔ ☒ ๑๖.๕ ☒ ๑๖.๖ ☒ ๑๖.๗ ☒ ๑๖.๘ ☒ ๑๖.๙ ☒ ๑๗.๐ ☒ ๑๗.๑ ☒ ๑๗.๒ ☒ ๑๗.๓ ☒ ๑๗.๔ ☒ ๑๗.๕ ☒ ๑๗.๖ ☒ ๑๗.๗ ☒ ๑๗.๘ ☒ ๑๗.๙ ☒ ๑๘.๐ ☒ ๑๘.๑ ☒ ๑๘.๒ ☒ ๑๘.๓ ☒ ๑๘.๔ ☒ ๑๘.๕ ☒ ๑๘.๖ ☒ ๑๘.๗ ☒ ๑๘.๘ ☒ ๑๘.๙ ☒ ๑๙.๐ ☒ ๑๙.๑ ☒ ๑๙.๒ ☒ ๑๙.๓ ☒ ๑๙.๔ ☒ ๑๙.๕ ☒ ๑๙.๖ ☒ ๑๙.๗ ☒ ๑๙.๘ ☒ ๑๙.๙ ☒ ๒๐.๐ ☒ ๒๐.๑ ☒ ๒๐.๒ ☒ ๒๐.๓ ☒ ๒๐.๔ ☒ ๒๐.๕ ☒ ๒๐.๖ ☒ ๒๐.๗ ☒ ๒๐.๘ ☒ ๒๐.๙ ☒ ๒๑.๐ ☒ ๒๑.๑ ☒ ๒๑.๒ ☒ ๒๑.๓ ☒ ๒๑.๔ ☒ ๒๑.๕ ☒ ๒๑.๖ ☒ ๒๑.๗ ☒ ๒๑.๘ ☒ ๒๑.๙ ☒ ๒๒.๐ ☒ ๒๒.๑ ☒ ๒๒.๒ ☒ ๒๒.๓ ☒ ๒๒.๔ ☒ ๒๒.๕ ☒ ๒๒.๖ ☒ ๒๒.๗ ☒ ๒๒.๘ ☒ ๒๒.๙ ☒ ๒๓.๐ ☒ ๒๓.๑ ☒ ๒๓.๒ ☒ ๒๓.๓ ☒ ๒๓.๔ ☒ ๒๓.๕ ☒ ๒๓.๖ ☒ ๒๓.๗ ☒ ๒๓.๘ ☒ ๒๓.๙ ☒ ๒๔.๐ ☒ ๒๔.๑ ☒ ๒๔.๒ ☒ ๒๔.๓ ☒ ๒๔.๔ ☒ ๒๔.๕ ☒ ๒๔.๖ ☒ ๒๔.๗ ☒ ๒๔.๘ ☒ ๒๔.๙ ☒ ๒๕.๐ ☒ ๒๕.๑ ☒ ๒๕.๒ ☒ ๒๕.๓ ☒ ๒๕.๔ ☒ ๒๕.๕ ☒ ๒๕.๖ ☒ ๒๕.๗ ☒ ๒๕.๘ ☒ ๒๕.๙ ☒ ๒๖.๐ ☒ ๒๖.๑ ☒ ๒๖.๒ ☒ ๒๖.๓ ☒ ๒๖.๔ ☒ ๒๖.๕ ☒ ๒๖.๖ ☒ ๒๖.๗ ☒ ๒๖.๘ ☒ ๒๖.๙ ☒ ๒๗.๐ ☒

8. การควบคุมโดยองค์กรที่เกี่ยวข้อง

- 5.1 การควบคุมโดยหน่วยงานกำกับดูแล ด้านคุณภาพการบริการในที่พักงาน และ สิ่งแวดล้อมภายใน *code of practice (ข้อปฏิบัติ)*
☐ 1. คือ ประเด็น ☐ 2. คือ *สิ่งที่เป็น (สิ่งที่เป็น)*
- 5.2 การจัดการโดยพนักงานที่พักงาน
☐ 1. คือ ประเด็น ☐ 2. คือ *✓ 3. คืออื่น เช่น การดูแล*
- 5.3 การดูแลคุณภาพการบริการ ด้านอาชีวอนามัย *ความปลอดภัยของสถานที่พัก อาชีวอนามัย, สิ่งแวดล้อม*
☐ 1. คือ ประเด็น ☐ 2. คือ *✓ 3. คืออื่น สิ่งแวดล้อม/ความปลอดภัย*
- 5.4 การบริหารความเสี่ยงและภัยพิบัติที่เกิดจากการประกอบกิจการที่พักงาน *แผนการตอบสนองต่อภัยพิบัติ (ภัย)*
☐ 1. คือ ประเด็น ☐ 2. คือ *✓ 3. คืออื่น*

6. การจัดการอุบัติเหตุ/อุบัติภัย และภัยอื่นที่เกี่ยวข้อง

- 6.1 สถิติการเกิดอุบัติเหตุ/อุบัติภัยในที่พักงาน
☐ 1. คือ ประเด็น ☐ 2. คือ *✓ 3. คืออื่น*
- 6.2 การประเมินสถานการณ์ *เหตุการณ์อุบัติเหตุและภัย, ขั้นตอน, แนวคิดในการจัดการ*
☐ 1. คือ ประเด็น ☐ 2. คือ *✓ 3. คืออื่น การประเมินสถานการณ์*
- 6.3 ภัยอื่นที่เกี่ยวข้อง *การตอบสนองต่อเหตุการณ์ (ภัย) - code of practice*
☐ 1. คือ ประเด็น ☐ 2. คือ *✓ 3. คืออื่น*

7. การจัดการโดยผู้เกี่ยวข้อง

- 7.1 การจัดการโดยผู้เกี่ยวข้อง
☐ 1. คือ ประเด็น ☐ 2. คือ *✓ 3. คืออื่น*
- 7.2 การดูแลและจัดการโดยผู้เกี่ยวข้อง
☐ 1. คือ ประเด็น ☐ 2. คือ *✓ 3. คืออื่น*

8. การกำกับดูแลโดยผู้แทนชุมชนและการมีส่วนร่วมของภาคีที่เกี่ยวข้อง

- 8.1 การดำเนินการตามแผนงาน CSR ของโรงแรม/ภาคี *แผนปฏิบัติการชุมชน และ budget (ข้อบังคับ), ความหมายและข้อใช้*
☐ 1. คือ ประเด็น ☐ 2. คือ *✓ 3. คืออื่น*
- 8.2 มาตรการส่งเสริมสนับสนุนชุมชนหรืออาสาสมัครชุมชน
☐ 1. คือ ประเด็น ☐ 2. คือ *✓ 3. คืออื่น*
- 8.3 การให้ความร่วมมือกับโครงการต่างๆ ที่ ชุม. หรือหน่วยงานที่เกี่ยวข้อง ขอความร่วมมือ
☐ 1. คือ ประเด็น ☐ 2. คือ *✓ 3. คืออื่น*
- 8.4 โครงการรางวัลแก่อาสาสมัครและพนักงาน *การอาสาสมัครและพนักงาน*
☐ 1. คือ ประเด็น ☐ 2. คือ *✓ 3. คืออื่น*

ภาคผนวก ข.5

เอกสารการทบทวนเหตุการณ์อุบัติภัย/อุบัติเหตุ
ที่เกิดจากการประกอบกิจการอุตสาหกรรมที่มีลักษณะเดียวกัน

สารจาก QSE เรื่อง “อุบัติเหตุถึงขั้นบันทึก รายที่ 5/2566”

เรื่อง ผู้รับเหมาได้รับบาดเจ็บจากหน้าแปลนกระแทกมือ ขณะทำการ Alignment



รายละเอียดของเหตุการณ์ (Incident Description)

ขณะผู้ปฏิบัติงานประกอบ Oil cooler compressor โดยใช้ Pipe diameter 2 นิ้วรองที่พื้นแล้วเอา Oil cooler วางบน Pipe เพื่อดันเข้าไปประกอบกลับเข้าที่ โดยมีผู้ปฏิบัติงาน 2 คนทำหน้าที่ดัน Oil cooler ผู้ปฏิบัติงาน 1 คน ประกอบ Pipe ขณะที่ยืนเข้าตำแหน่ง หน้าแปลนด้านล่างไปเกยหน้าแปลนด้านบน ผู้บาดเจ็บจึงล้มลง ไปและใช้มือช่วยดึงขยับให้เข้าที่ ขณะนั้นอีกด้านมีการขยับ Pipe ที่รอง Oil cooler เพื่อช่วยให้หน้าแปลนเข้าที่ ตัว Oil cooler ได้เคลื่อนทำให้แปลนขยับหนีบปลายนิ้วก้อยด้านซ้าย ได้รับบาดเจ็บ (ขณะปฏิบัติงานสวมใส่ถุงมือหนัง)

ภาพพื้นที่ปฏิบัติงาน



สาเหตุเกิดจากอะไร?

1. Job Method statement ของงาน กำหนดหัวข้อและขั้นตอนงาน ไม่ครบถ้วน (ทีมงานนำไปใช้เพื่อทำ JSEA)
2. ใช้ JSEA รวมสารรับงานซ่อม Compressor ทั้งไป ทำให้รายละเอียดไม่ตรงกับงานที่ ทำ และไม่มีการทบทวนระบุขั้นตอนการถอดและประกอบ Oil cooler
3. ขาดการวางแผนการแก้ปัญหาเฉพาะหน้า (Trouble shooting) จึงไม่มีการใช้เครื่องมือที่เหมาะสม (special tools) ในกรณีพื้นที่คับแคบ เช่น รอกในการดึง, แม่แรงในการยก เป็นต้น
4. ขาดการสื่อสารความเสี่ยง (Effective toolbox talk) ในขณะถอดและประกอบตัว Oil cooler และการกำกับดูแล และการกำกับดูแลโดยหัวหน้างาน

เราได้เรียนรู้อะไร?

1. การจัดทำขั้นตอนการปฏิบัติงาน (Job method statement) และการวิเคราะห์ความปลอดภัยในงาน (JSEA) ต้องประเมินขั้นตอนการทำงานและความเสี่ยงให้ครอบคลุมทุกขั้นตอน ไม่สามารถใช้ JSEA เดียวกันสำหรับหลายงานได้
2. การวางแผนใช้เครื่องมือ อุปกรณ์ (Special tools) ที่เหมาะสมทดแทนการใช้มือเพื่อป้องกันอุบัติเหตุที่เกี่ยวกับมือเป็นสิ่งสำคัญมาก
3. หัวหน้างานต้องสื่อสารมาตรการและความเสี่ยงผ่าน Effective Toolbox Talk ที่ตรงกับขั้นตอนการทำงานที่หน้าจริง และกำกับดูแลความปลอดภัยที่หน้างาน

เราต้องทำอะไร เพื่อป้องกันการเกิดเหตุซ้ำ?

1. การวิเคราะห์ความปลอดภัยในงาน (JSEA) ต้องประเมินขั้นตอนการทำงานและความเสี่ยงที่หน้างานจริง ห้ามใช้ JSEA รวมสำหรับหลายงานเพราะมีความเสี่ยงแตกต่างกัน
2. การวางแผนการทำงานสำหรับงานถอดประกอบ ให้เตรียมอุปกรณ์ Special tools ที่ถูกต้องสำหรับใช้ทดแทนการใช้มือ ให้พร้อมก่อนเริ่มงาน เช่น รอกในการดึง, แม่แรงในการยก และอุปกรณ์ flange alignment เป็นต้น ห้ามนำมือเข้าไปประกอบ ผลัก ดึง หรือสอดเข้าไปในจุดที่จะมีการกระแทก หนีบ เอียง บาด โดยเด็ดขาด ด้วยสิ่งของที่มีน้ำหนักเกิน 55 กก ต่อการยกของผู้ชายหนึ่งคน ให้จัดหาเครื่องมือทุ่นแรง เช่น รอก ในการช่วยยก
3. การสื่อสารความเสี่ยงผ่าน Effective toolbox talk ให้หัวหน้างาน อธิบายรายละเอียดงาน เน้นย้ำความเสี่ยงทางแกว่งโยกเยกในจุดที่อันตราย (Line of Fire) ในขณะถอดและประกอบตัว Oil cooler และขอแบบทวนสอบความเข้าใจจากผู้ปฏิบัติงานก่อนเริ่มทำงาน รวมถึงกำกับดูแลในขณะปฏิบัติงานตลอดเวลาจนกว่างานจะแล้วเสร็จ

ผู้ช่วยกรรมการผู้จัดการใหญ่
สาขางานคุณภาพ ความปลอดภัย อาชีวอนามัยและสิ่งแวดล้อม

สารจาก QSE เรื่อง “อุบัติเหตุถึงขั้นบันทึก รายที่ 6/2566”

เรื่อง ผู้รับเหมาถูกปืนฉีดน้ำแรงดันสูง (Jetting Gun) ฉีดโดนบริเวณสะโพกขวา



รายละเอียดของเหตุการณ์ (Incident Description)

วันพฤหัสบดีที่ 27 กรกฎาคม 2566 เวลา 21:57 น. ผู้รับเหมาเข้าไปทำความสะอาดด้านในอุปกรณ์ Vessel 2100-V4 ด้วยการใช้น้ำฉีดน้ำแรงดันสูง (Jetting Gun) ในระหว่างที่ปฏิบัติงานอยู่นั้น ผู้รับเหมาถือการเหนี่ยวสายและหมดแรง ทำให้ปืนฉีดน้ำแรงดันสูง (Jetting Gun) หลุดจากมือด้านซ้ายที่จับบริเวณแกนปืน และเกิดการสะบัด ทำให้น้ำแรงดันสูงฉีดเข้า ที่บริเวณสะโพกขวา จากนั้นจึงนำตัวผู้บาดเจ็บส่งโรงพยาบาลเพื่อทำการรักษา ด้วยการเย็บแผลจำนวน 17 เข็ม โดยอุบัติเหตุครั้งนี้ถือเป็นอุบัติเหตุขั้นร้ายทางทางการแพทย์ (Medical Treatment Case)

ภาพจำลองเหตุการณ์



สาเหตุเกิดจากอะไร?

1. การกำหนดขั้นตอนให้ผู้ปฏิบัติงานใช้หัวฉีดน้ำแรงดันสูง ประมาณ 400 – 700 บาร์ ในที่อับอากาศ คับแคบ ยืนบนพื้นนั่งร้านที่ไม่เสมอและลื่น ทำให้ผู้ปฏิบัติงานทำงานไม่มั่นคง ประกอบกับถือการเหนี่ยวสายและหมดแรง เนื่องจากทำงานงอคุดคอเนื่อง
2. มีการปรับแต่งขนาดความยาวของหัวฉีดจากความยาวมาตรฐาน 120 เซนติเมตร เป็นขนาดความยาว 60 เซนติเมตร เพื่อให้เหมาะกับสภาพพื้นที่การทำงาน เป็นเหตุให้เมื่อปืนฉีดน้ำแรงดันสูงหลุดจากมือด้านซ้ายที่จับบริเวณแกนปืน จึงสะบัดฉีดเข้าที่บริเวณสะโพกขวา
3. ชุดที่สวมใส่ไม่ถูกต้อง ผู้ปฏิบัติงานสวมชุดกันฝนแบบหนา และสวมเข็มขัดหนึ่ง ไม่ครอบคลุมทั้งร่างกาย ซึ่งไม่สามารถป้องกันน้ำแรงดันสูงได้

เราได้เรียนรู้อะไร?

1. การทำความสะอาดอุปกรณ์ด้วยน้ำแรงดันสูงในที่อับอากาศ หรือในอุปกรณ์ที่มีความคับแคบและลื่นด้วยคน อาจเกิดอุบัติเหตุร้ายแรงถึงขั้นเสียชีวิตได้
2. การใช้หัวฉีดน้ำแรงดันสูงที่ปรับแต่งขนาดความยาวของแกนปืนให้สั้นกว่ามาตรฐาน 120 เซนติเมตร มีความเป็นอันตรายและเสี่ยงสูง ที่จะฉีดถูกร่างกายตัวเอง หากเสียหลัก
3. งานทำความสะอาดอุปกรณ์ด้วยน้ำแรงดันสูง ชุดที่สวมใส่ต้องถูกต้องสามารถป้องกันแรงดันได้จริง ห้ามใช้ชุดอื่นมาใส่ทดแทน

เราต้องทำอะไร เพื่อป้องกันการเกิดเหตุซ้ำ?

1. กำหนดให้ใช้ Rota Jet ทำความสะอาดด้วยน้ำแรงดันสูงในที่อับอากาศ หรือในอุปกรณ์ที่มีความคับแคบและลื่น แทนการใช้หัวฉีด
2. ให้ใช้หัวฉีดที่ได้มาตรฐานความยาว 120 เซนติเมตรเท่านั้น ห้ามปรับแต่งความยาวของหัวฉีดโดยเด็ดขาด
3. ให้สวมใส่อุปกรณ์ PPE ที่ถูกต้องและได้มาตรฐานให้ครบถ้วนครอบคลุมทั้งร่างกายขณะปฏิบัติงานตลอดเวลา ได้แก่ Face shield, Safety Boot และชุดกันน้ำแรงดันสูง
4. การประกอบและถอดอุปกรณ์น้ำแรงดันสูงต้องเป็นหน้าที่ของช่างประกอบที่ได้รับมอบหมายเท่านั้น

หมายเหตุ : GC การกำหนดวิธีการใช้ Rota Jet ทำความสะอาดด้วยน้ำแรงดันสูงภายในอุปกรณ์ที่คับแคบ แทนการใช้หัวฉีดด้วยคน ให้เป็นมาตรฐานกลาง

ผู้ช่วยกรรมการผู้จัดการใหญ่
สาขางานคุณภาพ ความปลอดภัย อาชีวอนามัยและสิ่งแวดล้อม

สารจาก QSE เรื่อง “อุบัติเหตุถึงขั้นบันทึกรายที่ 7/2566”
เรื่อง ท่อน้ำร้อนหล่อลื่นโดนศีรษะผู้ปฏิบัติงาน ได้รับบาดเจ็บ

รายละเอียดของเหตุการณ์ (Incident Description)

เมื่อวันเสาร์ที่ 5 สิงหาคม 2566 เวลา 16.20 น. ขณะที่ผู้ปฏิบัติงานทำการรื้อถอนนั่งร้านภายใน Fire Heater 2440-H2A ห้องที่ 1 แล้วเสร็จ และทำการเก็บของบริเวณพื้นเตา ได้มีท่อน้ำร้อนที่เชื่อมต่อระหว่างนั่งร้านของเตาห้องที่ 1 กับ นั่งร้านของเตาห้องที่ 2 ความยาว 2 เมตร ตกลงมาใส่ศีรษะ เนื่องจากผู้ปฏิบัติงานได้ถอดแคมป์ล็อกนั่งร้านห้องที่ 1 ออกทั้งหมด แต่ไม่ได้ถอดแคมป์ล็อกนั่งร้านแบบ Single Lock ฟังเตาห้องที่ 2 เพราะยังมีคนทำงานอยู่บนนั่งร้านของเตาห้องที่ 2 ทำให้ท่อน้ำร้อนดังกล่าวที่ติดตั้งค้างอยู่ที่ระดับความสูง 8 เมตร เกิดหลุดตกลงมาใส่ศีรษะของผู้ปฏิบัติงานได้รับบาดเจ็บ (ผู้ปฏิบัติงานสวมใส่หมวกนิรภัยขณะปฏิบัติงาน) โดยอุบัติเหตุครั้งนี้ถือเป็นอุบัติเหตุขั้นหยาบ (Loss Time Injury)

ภาพจำลองเหตุการณ์



สาเหตุเกิดจากอะไร?

1. ทำการรื้อนั่งร้านในขณะที่การปฏิบัติงานยังไม่แล้วเสร็จทั้งหมด และยังมีผู้ปฏิบัติงานใช้นั่งร้านบางส่วนในการปฏิบัติงาน ทำให้ไม่สามารถรื้อนั่งร้านออกได้ทั้งหมดในคราวเดียว
2. การรื้อถอนนั่งร้านไม่ถูกต้องตามมาตรการทำงานที่ถูกต้อง ทำการรื้อเพียงบางส่วน โดยการถอดแคมป์ล็อกท่อน้ำร้อนที่มีการเชื่อมต่อกัน ออก 1 ด้าน เหลือแคมป์ล็อกท่อน้ำร้อนเพียงด้านเดียว ทำให้นั่งร้านไม่แข็งแรงและถูกดึงตามมาตรฐาน

เราได้เรียนรู้อะไร?

1. รื้อถอนนั่งร้านในขณะที่ยังมีผู้ปฏิบัติงานอยู่บนนั่งร้าน ในกรณีที่มีการทำงานมากกว่า 1 ทีม ที่ใช้นั่งร้านปฏิบัติงานร่วมกัน มีความเสี่ยงทำให้เกิดอุบัติเหตุร้ายแรงได้
2. การรื้อถอนนั่งร้านและล้างให้ส่วนใดส่วนหนึ่งของนั่งร้านที่ไม่มีการจับยึดไว้ที่โครงสร้างนั่งร้าน มีความเสี่ยงที่จะตกลงมาถูกผู้ปฏิบัติงานด้านล่างได้รับบาดเจ็บ
3. การเพิ่มขอบเขตงานตาม EWR ให้มีการการแก้ไขตัดแปลงนั่งร้านจากแบบ โดยไม่ได้ในพิจารณาความแข็งแรงของแบบนั่งร้าน และไม่ได้รับอนุญาตจาก Scaffolding Technical Approver จะทำให้โครงสร้างของนั่งร้านไม่ได้มาตรฐาน โดยเฉพาะทีมที่ไม่ได้ติดตั้งนั่งร้านในช่วงแรกแต่ทำการตัดแปลงนั่งร้านเพื่อวัตถุประสงค์อื่นๆ
4. การสวมใส่ PPE ได้แก่หมวกนิรภัยที่พร้อมใช้งาน และถุงมือหนัง ที่มีคุณภาพ ได้มาตรฐาน และอยู่ในสภาพที่พร้อมใช้งาน สามารถช่วยบรรเทาความรุนแรงจากอุบัติเหตุได้

เราต้องทำอะไร เพื่อป้องกันการเกิดเหตุซ้ำ?

1. เมื่อจะรื้อถอนนั่งร้าน ต้องตรวจสอบเพื่อให้มั่นใจว่างานทั้งหมด ได้แล้วเสร็จ ไม่มีส่วนใดที่ยังค้างอยู่ ไม่ให้ผู้ปฏิบัติงานบนนั่งร้านแล้ว จึงสามารถอนุญาตให้ทำการรื้อถอนนั่งร้านได้
2. การรื้อถอนนั่งร้านต้องดำเนินการให้แล้วเสร็จทั้งหมดภายในคราวเดียว ไม่ทิ้งส่วนของท่อที่ถอดแคมป์ล็อกออกแล้วค้างไว้กับโครงสร้างเตา
3. การติดตั้งและรื้อถอนนั่งร้านต้องปฏิบัติให้ถูกต้องตามขั้นตอนทุกครั้ง เช่น ไม่วางท่อและแผ่นพื้นไว้บนนั่งร้านที่ไม่ใช่ขอบกันตก (Toe board) ให้ถอดแคมป์ล็อกออกจากท่อทุกครั้ง และการถอด แคมป์ล็อกท่อน้ำร้อนที่มีความยาวมากกว่า 2 เมตรต้องมีผู้ปฏิบัติงานห้อยท้ายพร้อมกัน 2 คนเท่านั้น เป็นต้น
4. ไม่อนุญาตให้ตัดแปลงและติดตั้งนั่งร้านเพิ่มจากแบบตามที่ได้กำหนดไว้ หากมีความจำเป็นต้องดำเนินการเพิ่มเติมตาม EWR ให้แจ้งขออนุญาตจาก Scaffolding Technical Approver เพื่อพิจารณาแบบนั่งร้าน ความแข็งแรงและความมั่นคงของนั่งร้านก่อนทุกครั้ง
5. ต้องสวมใส่หมวกนิรภัยพร้อมสายรัดคางตลอดเวลา แวนดา รองเท้า และถุงมือหนัง เพื่อป้องกันและลดความรุนแรงจากอุบัติเหตุ

ผู้ช่วยกรรมการผู้จัดการใหญ่
สาขางานคุณภาพ ความปลอดภัย อาชีวอนามัยและสิ่งแวดล้อม

สารจาก QSE เรื่อง อุบัติเหตุขั้นบันทึกรายที่ 8/2566
ผู้รับเหมาพลัดตกจากบันไดนั่งร้านในที่อับอากาศ

รายละเอียดของเหตุการณ์ (Incident Description)

วันศุกร์ที่ 20 ตุลาคม 2566 เวลา 14:30 น. มีงานรื้อถอนนั่งร้านภายในถัง T-5241 ผู้บาดเจ็บเป็นช่างนั่งร้านได้เข้าไปไปถึง เพื่อเอาระบอบน้ำที่ล้นไว้ด้านใน ขณะปีนบันไดนั่งร้าน ไม่ได้เห็นมองด้านบน เมื่อปีนถึงนั่งร้านชั้นที่ 2 ผู้บาดเจ็บคว้าชั้นบันไดพลาดเสียหลักตกลงมาที่พื้นความสูงประมาณ 3.8 ม. เนื่องจากที่ปลายสุดของชั้นบันไดได้ติดตั้งสั้นกว่ามาตรฐาน และปลายบันไดสูงพ้นจากชั้นพักเพียง 50 ซม. ทำให้มีชั้นบันไดเพียง 2 ชั้นที่พ้นจากชั้นพัก ซึ่งตามมาตรฐานต้องมีชั้นบันได 4 ชั้นที่พ้นจากชั้นพัก และระยะความสูงของชั้นบันไดชั้นสุดท้ายไม่น้อยกว่า 110 ซม. จากชั้นพัก ผู้บาดเจ็บหลังและก้นกระแทกพื้น นำส่งโรงพยาบาลเพื่อ X-ray เบื้องต้น พบกระดูกสันหลัง สะโพก ร้าว และมีแผลฟกช้ำที่ท้องแขนขวา อุบัติเหตุครั้งนี้ถือเป็นอุบัติเหตุขั้นหยาบ (Loss Time case)

หมายเหตุ: ผู้บาดเจ็บมีหน้าที่ปกติเป็นช่างนั่งร้านภายนอกและไม่เกี่ยวข้องกับการติดตั้งรื้อถอนนั่งร้านภายในถังสถานที่อับอากาศ แต่ได้รับอนุญาตจาก Permit supervisor และ Hole watch ให้เข้าภายในถังได้

สาเหตุเกิดจากอะไร?

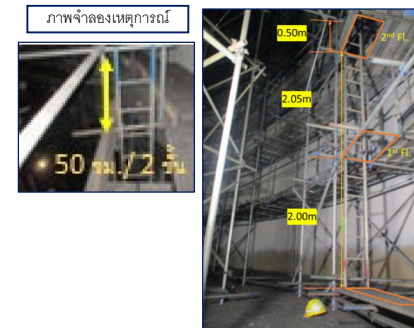
1. การติดตั้งบันไดนั่งร้าน ความสูงชั้นบันไดชั้นสุดท้ายสูงพ้นจากชั้นพักสั้นกว่ามาตรฐาน มีชั้นบันไดไม่ถึง 4 ชั้น และระยะความสูงของชั้นบันไดชั้นสุดท้ายไม่ถึง 110 ซม. จากชั้นพัก
2. นั่งร้านถูกดัดแปลงโดยหรือ Guard rail ที่ล้อมรอบบันไดบริเวณทางขึ้นชั้นพัก ออกทำให้ไม่มีที่ยึดเกาะและกันตกขณะขึ้นลงชั้นพัก
3. หัวหน้างานและ Hole watch อนุญาตผู้ปฏิบัติงานที่ไม่เกี่ยวข้องเข้าพื้นที่อับอากาศ

เราได้เรียนรู้อะไร?

1. การติดตั้งบันไดที่มีความสูงถึง 4.5 เมตร และมีช่องเปิดทางขึ้นลงบันไดแต่ละชั้นตรงกัน ผู้ปฏิบัติงานมีโอกาสดลัดตกจากชั้นสูงสุดลงสู่พื้นล่างได้รับบาดเจ็บสาหัสได้
2. การที่ผู้มิอำนาจอนุญาตและตรวจสอบ อนุญาตให้ผู้ที่ไม่มีส่วนเกี่ยวข้อง และขาดประสบการณ์การทำงานภายในที่อับอากาศมีความเสี่ยงต่อการเกิดอุบัติเหตุที่รุนแรง

เราต้องทำอะไร เพื่อป้องกันการเกิดเหตุซ้ำ?

1. Technical approval ต้องตรวจสอบการติดตั้งบันไดนั่งร้านให้ถูกต้องตามมาตรฐาน ต้องมีจำนวนชั้นบันได 4 ชั้น และระยะความสูงของชั้นบันไดชั้นสุดท้ายต้องไม่น้อยกว่า 110 ซม. จากชั้นพัก
2. หัวหน้างานต้องกำกับดูแลไม่ให้มีการดัดแปลงนั่งร้าน ลด Guard rail ที่ล้อมรอบบันไดบริเวณทางขึ้นลงชั้นพักออก ในขณะที่ยังมีผู้ปฏิบัติงานอยู่
3. หัวหน้างานและผู้ควบคุมคนเข้า-ออกถัง ต้องปฏิบัติตามมาตรการงานสถานที่อับอากาศอย่างเคร่งครัด โดยไม่อนุญาตให้ผู้ที่ไม่มีส่วนเกี่ยวข้องเข้าภายในเตา
4. การติดตั้งนั่งร้านในที่อับอากาศ หรือ การขึ้นที่สูง เช่น ในถังขนาดใหญ่ หรือ หอคอยสูง ควรติดตั้งบันไดทางขึ้นแต่ละชั้นพักแบบสลักพื้นปลาเพื่อไม่ให้มีช่องเปิดที่มีความลึกมากกว่า 1 ชั้นนั่งร้าน



มาตรฐานที่ถูกต้อง



ผู้ช่วยกรรมการผู้จัดการใหญ่
สาขางานคุณภาพ ความปลอดภัย อาชีวอนามัยและสิ่งแวดล้อม

ภาคผนวก ข.6

เอกสารการจัดทำฐานข้อมูลสุขภาพพนักงาน

Health Book

- ข้อมูลสุขภาพพนักงาน
- ข้อมูลการควบคุมสุขภาพ
- ข้อมูลการบันทึกผลวินิจฉัยผู้ป่วย
เนื่องจากการทำงาน
- รายงาน
- จัดการข้อมูลโรค
- จัดการแผนกและแผนการแพทย์
หาซื้อ
- แจ้งประวัติผลการตรวจสุขภาพ
- จัดการแผน
- เอกสารแบบ

e-Health Book

✚ ข้อมูลสุขภาพพนักงาน

ค้นหา

รหัสพนักงาน:

ชื่อ-นามสกุล:

ชื่อตำแหน่ง:

พื้นที่ปฏิบัติงาน:

ชื่อหน่วยงาน: HDPE Plant II ▾

ชื่อยี่ห้อหน่วยงาน:

บริษัท:

รหัสพนักงาน	ชื่อ นามสกุล	ตำแหน่ง	หน่วยงาน	บริษัท
			HDPE Plant II	บริษัท พีทีที โกลบอล เคมิคอล จำกัด (มหาชน)
			HDPE Plant II - Plant Operation Shift A	บริษัท พีทีที โกลบอล เคมิคอล จำกัด (มหาชน)
			HDPE Plant II - Plant Operation Shift A	บริษัท พีทีที โกลบอล เคมิคอล จำกัด (มหาชน)
			HDPE Plant II - Plant Operation Shift A	บริษัท พีทีที โกลบอล เคมิคอล จำกัด (มหาชน)
			HDPE Plant II - Plant Operation Shift A	บริษัท พีทีที โกลบอล เคมิคอล จำกัด (มหาชน)
			HDPE Plant II - Plant Operation Shift A	บริษัท พีทีที โกลบอล เคมิคอล จำกัด (มหาชน)
			HDPE Plant II - Plant Operation Shift A	บริษัท พีทีที โกลบอล เคมิคอล จำกัด (มหาชน)
			HDPE Plant II - Plant Operation Shift A	บริษัท พีทีที โกลบอล เคมิคอล จำกัด (มหาชน)
			HDPE Plant II - Plant Operation Shift B	บริษัท พีทีที โกลบอล เคมิคอล จำกัด (มหาชน)
			HDPE Plant II - Plant Operation Shift B	บริษัท พีทีที โกลบอล เคมิคอล จำกัด (มหาชน)
			HDPE Plant II - Plant Operation Shift B	บริษัท พีทีที โกลบอล เคมิคอล จำกัด (มหาชน)
			HDPE Plant II - Plant Operation Shift B	บริษัท พีทีที โกลบอล เคมิคอล จำกัด (มหาชน)
			HDPE Plant II - Plant Operation Shift B	บริษัท พีทีที โกลบอล เคมิคอล จำกัด (มหาชน)
			HDPE Plant II - Plant Operation Shift B	บริษัท พีทีที โกลบอล เคมิคอล จำกัด (มหาชน)
			HDPE Plant II - Plant Operation Shift C	บริษัท พีทีที โกลบอล เคมิคอล จำกัด (มหาชน)
			HDPE Plant II - Plant Operation Shift C	บริษัท พีทีที โกลบอล เคมิคอล จำกัด (มหาชน)

ภาคผนวก ข.7

โปรแกรมการตรวจสอบสภาพพนักงาน



บริษัท พีทีที โกลบอล เคมิคอล จำกัด (มหาชน)

Occupational Health Management

P-(Q-EH-OH)-001

โปรแกรมการตรวจสอบสภาพพนักงาน

จัดทำโดย :

Division Manager

อนุมัติโดย :

Vice President

รายชื่อผู้ทบทวน

ผู้ทบทวน	ตำแหน่ง	หน่วยงาน
	Division Manager	Q-EH-OH



Inter

ประกาศใช้ครั้งที่ 1

วันที่มีผลบังคับใช้: 05/07/2021


เอกสารฉบับนี้เป็นความลับ และกรรมสิทธิ์ทางกฎหมายเพื่อใช้ภายในกลุ่มบริษัท พีทีที โกลบอล เคมิคอล จำกัด (มหาชน) และบริษัทในเครือเท่านั้น ห้ามเผยแพร่ ทำซ้ำ
ดัดแปลง ส่งต่อ ถ่ายทอด เนื้อหาข้อความลับให้กับบุคคลอื่นโดยมิได้รับอนุญาต




Internal Use




Internal Use





	บริษัท พีทีที โกลบอล เคมิคอล จำกัด (มหาชน)	P-(Q-EH-OH)-001: โปรแกรมการตรวจสอบ พนักงาน
---	---	---



	บริษัท พีทีที โกลบอล เคมิคอล จำกัด (มหาชน)	P-(Q-EH-OH)-001: โปรแกรมการตรวจสอบ พนักงาน
---	---	---












1. กรณีพบความผิดปกติจากผลตรวจสอบสภาพให้แพทย์ของโรงพยาบาลพิจารณาผลการผิดปกติ และระบุการส่งตรวจซ้ำ




	บริษัท พีทีที โกลบอล เคมิคอล จำกัด (มหาชน)	P-(Q-EH-OH)-001: โปรแกรมการตรวจสอบคุณภาพพนักงาน
---	--	---



	บริษัท พีทีที โกลบอล เคมิคอล จำกัด (มหาชน)	P-(Q-EH-OH)-001: โปรแกรมการตรวจสอบคุณภาพพนักงาน
---	--	---



	บริษัท พีทีที โกลบอล เคมิคอล จำกัด (มหาชน)	P-(Q-EH-OH)-001: โปรแกรมการตรวจสอบคุณภาพพนักงาน
---	--	---




ประกาศใช้ครั้งที่ 1

หน้า 17 จาก 31

วันที่มีผลบังคับใช้: 05/07/2021

เอกสารฉบับนี้เป็นความลับ และกรรมสิทธิ์ทางกฎหมายเพื่อใช้ภายในกลุ่มบริษัท พีทีที โกลบอล เคมิคอล จำกัด (มหาชน) และบริษัทในเครือเท่านั้น ห้ามเผยแพร่ ทำซ้ำ ดัดแปลง ส่งต่อ ถ่ายทอด เนื้อหาข้อความลับให้กับบุคคลอื่นโดยมิได้รับอนุญาต

	บริษัท พีทีที โกลบอล เคมิคอล จำกัด (มหาชน)	P-(Q-EH-OH)-001: โปรแกรมการตรวจสอบคุณภาพพนักงาน
---	--	---



Internal

ประกาศใช้ครั้งที่ 1

หน้า 18 จาก 31

วันที่มีผลบังคับใช้: 05/07/2021

เอกสารฉบับนี้เป็นความลับ และกรรมสิทธิ์ทางกฎหมายเพื่อใช้ภายในกลุ่มบริษัท พีทีที โกลบอล เคมิคอล จำกัด (มหาชน) และบริษัทในเครือเท่านั้น ห้ามเผยแพร่ ทำซ้ำ ดัดแปลง ส่งต่อ ถ่ายทอด เนื้อหาข้อความลับให้กับบุคคลอื่นโดยมิได้รับอนุญาต



ประกาศใช้ครั้งที่ 1

หน้า 20 จาก 31

วันที่มีผลบังคับใช้: 05/07/2021

เอกสารฉบับนี้เป็นความลับ และกรรมสิทธิ์ทางกฎหมายเพื่อใช้ภายในกลุ่มบริษัท พีทีที โกลบอล เคมิคอล จำกัด (มหาชน) และบริษัทในเครือเท่านั้น ห้ามเผยแพร่ ทำซ้ำ ดัดแปลง ส่งต่อ ถ่ายทอด เนื้อหาข้อความลับให้กับบุคคลอื่นโดยมิได้รับอนุญาต



ประกาศใช้ครั้งที่ 1

หน้า 19 จาก 31

วันที่มีผลบังคับใช้: 05/07/2021

เอกสารฉบับนี้เป็นความลับ และกรรมสิทธิ์ทางกฎหมายเพื่อใช้ภายในกลุ่มบริษัท พีทีที โกลบอล เคมิคอล จำกัด (มหาชน) และบริษัทในเครือเท่านั้น ห้ามเผยแพร่ ทำซ้ำ ดัดแปลง ส่งต่อ ถ่ายทอด เนื้อหาข้อความลับให้กับบุคคลอื่นโดยมิได้รับอนุญาต



บริษัท พีทีที โกลบอล เคมิคอล จำกัด (มหาชน)

P-(Q-EH-OH)-001: โปรแกรมการตรวจสอบสภาพพนักงาน

ประกาศใช้ครั้งที่ 1

หน้า 22 จาก 31

วันที่มีผลบังคับใช้: 05/07/2021

เอกสารฉบับนี้เป็นความลับ และกรรมสิทธิ์ทางกฎหมายเพื่อใช้ภายในกลุ่มบริษัท พีทีที โกลบอล เคมิคอล จำกัด (มหาชน) และบริษัทในเครือเท่านั้น ห้ามเผยแพร่ ทำซ้ำ ดัดแปลง ส่งต่อ ถ่ายทอด เนื้อหาข้อความลับให้กับบุคคลอื่นโดยมิได้รับอนุญาต



บริษัท พีทีที โกลบอล เคมิคอล จำกัด (มหาชน)

P-(Q-EH-OH)-001: โปรแกรมการตรวจสอบสภาพพนักงาน

ประกาศใช้ครั้งที่ 1

หน้า 21 จาก 31

วันที่มีผลบังคับใช้: 05/07/2021

เอกสารฉบับนี้เป็นความลับ และกรรมสิทธิ์ทางกฎหมายเพื่อใช้ภายในกลุ่มบริษัท พีทีที โกลบอล เคมิคอล จำกัด (มหาชน) และบริษัทในเครือเท่านั้น ห้ามเผยแพร่ ทำซ้ำ ดัดแปลง ส่งต่อ ถ่ายทอด เนื้อหาข้อความลับให้กับบุคคลอื่นโดยมิได้รับอนุญาต



ประกาศใช้ครั้งที่ 1

หน้า 24 จาก 31

วันที่มีผลบังคับใช้: 05/07/2021

เอกสารฉบับนี้เป็นความลับ และกรรมสิทธิ์ทางกฎหมายเพื่อใช้ภายในกลุ่มบริษัท พีทีที โกลบอล เคมิคอล จำกัด (มหาชน) และบริษัทในเครือเท่านั้น ห้ามเผยแพร่ ทำซ้ำ ดัดแปลง ส่งต่อ ถ่ายทอด เนื้อหาข้อความลับให้กับบุคคลอื่นโดยมิได้รับอนุญาต



ประกาศใช้ครั้งที่ 1

หน้า 23 จาก 31

วันที่มีผลบังคับใช้: 05/07/2021

เอกสารฉบับนี้เป็นความลับ และกรรมสิทธิ์ทางกฎหมายเพื่อใช้ภายในกลุ่มบริษัท พีทีที โกลบอล เคมิคอล จำกัด (มหาชน) และบริษัทในเครือเท่านั้น ห้ามเผยแพร่ ทำซ้ำ ดัดแปลง ส่งต่อ ถ่ายทอด เนื้อหาข้อความลับให้กับบุคคลอื่นโดยมิได้รับอนุญาต



ประกาศใช้ครั้งที่ 1

หน้า 26 จาก 31

วันที่มีผลบังคับใช้: 05/07/2021

เอกสารฉบับนี้เป็นความลับ และกรรมสิทธิ์ทางกฎหมายเพื่อใช้ภายในกลุ่มบริษัท พีทีที โกลบอล เคมิคอล จำกัด (มหาชน) และบริษัทในเครือเท่านั้น ห้ามเผยแพร่ ทำซ้ำ ดัดแปลง ส่งต่อ ถ่ายทอด เนื้อหาข้อความลับให้กับบุคคลอื่นโดยมิได้รับอนุญาต




ประกาศใช้ครั้งที่ 1

หน้า 25 จาก 31


วันที่มีผลบังคับใช้: 05/07/2021


เอกสารฉบับนี้เป็นความลับ และกรรมสิทธิ์ทางกฎหมายเพื่อใช้ภายในกลุ่มบริษัท พีทีที โกลบอล เคมิคอล จำกัด (มหาชน) และบริษัทในเครือเท่านั้น ห้ามเผยแพร่ ทำซ้ำ ดัดแปลง ส่งต่อ ถ่ายทอด เนื้อหาข้อความลับให้กับบุคคลอื่นโดยมิได้รับอนุญาต



บริษัท พีทีที โกลบอล เคมิคอล จำกัด (มหาชน)

P-(Q-EH-OH)-001: โปรแกรมการตรวจสอบสุขภาพพนักงาน



	บริษัท พีทีที โกลบอล เคมิคอล จำกัด (มหาชน)	P-(Q-EH-OH)-001: โปรแกรมการตรวจสอบสภาพพนักงาน
---	--	---



ประกาศใช้ครั้งที่ 1

หน้า 29 จาก 31

วันที่มีผลบังคับใช้: 05/07/2021

เอกสารฉบับนี้เป็นความลับ และกรรมสิทธิ์ทางกฎหมายเพื่อใช้ภายในกลุ่มบริษัท พีทีที โกลบอล เคมิคอล จำกัด (มหาชน) และบริษัทในเครือเท่านั้น ห้ามเผยแพร่ ทำซ้ำ ดัดแปลง ส่งต่อ ถ่ายทอด เนื้อหาข้อความลับให้กับบุคคลอื่นโดยมิได้รับอนุญาต

ประกาศใช้ครั้งที่ 1

หน้า 30 จาก 31

วันที่มีผลบังคับใช้: 05/07/2021

เอกสารฉบับนี้เป็นความลับ และกรรมสิทธิ์ทางกฎหมายเพื่อใช้ภายในกลุ่มบริษัท พีทีที โกลบอล เคมิคอล จำกัด (มหาชน) และบริษัทในเครือเท่านั้น ห้ามเผยแพร่ ทำซ้ำ ดัดแปลง ส่งต่อ ถ่ายทอด เนื้อหาข้อความลับให้กับบุคคลอื่นโดยมิได้รับอนุญาต



บริษัท พีทีที โกลบอล เคมิคอล จำกัด (มหาชน)

P-(Q-EH-OH)-001: โปรแกรมการตรวจสอบสภาพพนักงาน



บริษัท พีทีที โกลบอล เคมิคอล
จำกัด (มหาชน)

P-(Q-EH-OH)-001: โปรแกรมการตรวจสอบ
พนักงาน



Internal

ภาคผนวก ข.8

เกณฑ์การคัดเลือกและประเมินคุณภาพห้องปฏิบัติการวิเคราะห์

เอกสารแนบท้ายสัญญาหมายเลข 1

สารบัญ



บริษัท พีทีที โกลบอล เคมิคอล จำกัด (มหาชน)

ข้อกำหนด


การติดตามตรวจสอบผลกระทบสิ่งแวดล้อม และจัดทำรายงานผลการปฏิบัติตาม
มาตรการป้องกันและแก้ไขผลกระทบสิ่งแวดล้อมและมาตรการติดตามตรวจสอบ
ผลกระทบสิ่งแวดล้อม ที่ระบุไว้ในรายงานการประเมินผลกระทบสิ่งแวดล้อม

(EIA Monitoring Report)

ประจำปี 2566 – 2568



	หน้า
1. วัตถุประสงค์	3
2. ข้อกำหนดทั่วไปสำหรับการเสนอบริการ	4
3. การเตรียมพร้อมข้อเสนอบริการ	6
4. เงื่อนไขการพิจารณาจ้าง	6
5. ระยะเวลาการดำเนินงาน	7
6. หน้าที่ความรับผิดชอบในการดำเนินการของผู้เสนอบริการ	7
7. ขอบเขตของงาน	10
8. ข้อเสนอด้านราคา	13
















ภาคผนวก ข.9

เอกสารการคัดเลือกและประเมินสถานบริการสุขภาพ
สำหรับบริการตรวจสุขภาพของพนักงาน



AREA: ALL GC GROUP

รายละเอียดการจ้างงาน : งานตรวจสอบภาพประจำปี


SHEET: 1 OF 14



AREA: ALL GC GROUP

รายละเอียดการจ้างงาน : งานตรวจสอบภาพประจำปี

SHEET: 2 OF 14






AREA: ALL GC GROUP

รายละเอียดการจ้างงาน : งานตรวจสอบภาพประจำปี

SHEET: 3 OF 14



AREA: ALL GC GROUP

รายละเอียดการจ้างงาน : งานตรวจสอบภาพประจำปี

SHEET: 4 OF 14





AREA: ALL GC GROUP

รายละเอียดการจ้างงาน : งานตรวจสอบภาพประจำปี

SHEET: 5 OF 14



AREA: ALL GC GROUP

รายละเอียดการจ้างงาน : งานตรวจสอบภาพประจำปี

SHEET: 6 OF 14





AREA: ALL GC GROUP

รายละเอียดการจ้างงาน : งานตรวจสอบภาพประจำปี

SHEET: 7 OF 14



AREA: ALL GC GROUP

รายละเอียดการจ้างงาน : งานตรวจสอบภาพประจำปี

SHEET: 8 OF 14





AREA: ALL GC GROUP

รายละเอียดการจ้างงาน : งานตรวจสอบภาพประจำปี

SHEET: 9 OF 14



AREA: ALL GC GROUP

รายละเอียดการจ้างงาน : งานตรวจสอบภาพประจำปี

SHEET: 10 OF 14






AREA: ALL GC GROUP

รายละเอียดการจ้างงาน : งานตรวจสอบภาพประจำปี

SHEET: 11 OF 14



AREA: ALL GC GROUP

รายละเอียดการจ้างงาน : งานตรวจสอบภาพประจำปี

SHEET: 12 OF 14





AREA: ALL GC GROUP

รายละเอียดการจ้างงาน : งานตรวจสอบภาพประจำปี

SHEET: 13 OF 14



AREA: ALL GC GROUP

รายละเอียดการจ้างงาน : งานตรวจสอบภาพประจำปี

SHEET: 14 OF 14



ภาคผนวก ข.10

**แผนการซ่อมบำรุง (Preventive Maintenance Program)
ของเครื่องจักรและอุปกรณ์ ประจำปี พ.ศ.2566**

แผนการบำรุงรักษา

Location	Equipment	MainItem text	Description	Order Type	MaintActive	Type	ABC	Indic	Main	WorkCt
	P-INSP-CH-HD2-A	VIBRATION AND CONDITION CHECK(N)	CONDITION MONITOR FOR INSPECT CRITICAL	IM	INS	A	N		114CM-T	
	P-INSP-CH-HD2-N	VIBRATION AND CONDITION CHECK(N)	CONDITION MONITOR FOR INSPECT GENERAL	IM	INS	A	N		114CM-T	
	P-MISCELLANEOUS	1M-MISC. WORK FOR MISCELLANOUS INSTRU(N)	MISCELLANOS FOR INSTRUMENT	MS	MSC	C			P22IE-TI	
	P-01-PDT-01	1Y-CALIBRATION TEST(N)	DIFF PRESSURE MONITOR	PM	PM	C			P22IE-TI	
	P-01-PT-948	6M-CALIBRATE TRANSMITTER(N)	PT FUEL GAS OLE1 TO HD2 (CUSTODY)	PM	PM	B			P52QM-T	
	P-01-TT-948	6M-CALIBRATE TRANSMITTER(N)	TI FUEL GAS OLE1 TO HD2 (CUSTODY)	PM	PM	B			P52QM-T	
100	P-D-128	1Y-DRAIN KEROSINEN	AT CONTRAINER SEAL POT	PM	PM	B			P21MC-T	
100	P-D-110A	1Y-INSPECT AND CLEAN BALL BALVE LOAD PZ	PZ FEED DRUM	PM	CLN	A			P21MC-T	
100	P-D-110B	1Y-INSPECT AND CLEAN BALL BALVE LOAD PZ	PZ FEED DRUM	PM	CLN	A			P21MC-T	
100	P-VALVE-HDPE1	1Y-INSPECT MANUAL VALVE	VALEV HDPE UNIT 100,200,300	PM	PM	C			P21MC-T	
100	P-ZZ-110C	1Y-LAW-CRANE INSPECTION(N)	OVERHEAD CRANE FOR D-110A	PM	PM	A			P21MC-T	
100	P-ZZ-110D	1Y-LAW-CRANE INSPECTION(N)	OVERHEAD CRANE FOR D-110B	PM	PM	A			P21MC-T	
100	P-P-105A	2M-CLEAN CHECK VALVE (TG)	PZ FEED PUMP	PM	CLN	A			P21MC-T	
100	P-P-105C	2M-CLEAN CHECK VALVE (TG)	PZ FEED PUMP	PM	CLN	A			P21MC-T	
100	P-P-105B	3M-EXERCISE PUMP (2 DAYS)	PZ FEED PUMP	PM	PM	A			P21MC-T	
100	P-P-106B	3M-EXERCISE PUMP (2DAY)	AT FEED PUMP	PM	PM	A			P21MC-T	
100	P-A-110B	6M-CHANGE LUBE OIL®REASE BEARING N(N)	PZ FEED DRUM AGITATOR	PM	PM	A			P21MC-T	
100	P-A-110A	6M-CHANGE LUBE OIL®REASE BEARING N(N)	PZ FEED DRUM AGITATOR	PM	PM	A			P21MC-T	
100	P-P-106B	6M-CHANGE OIL & INSPECT VALVE(N) (RCM)	AT FEED PUMP	PM	PM	A			P21MC-T	
100	P-P-106C	6M-CHANGE OIL & INSPECT VALVE(N) (RCM)	AT FEED PUMP	PM	PM	A			P21MC-T	
100	P-P-106A	6M-CHANGE OIL & INSPECT VALVE(N) (RCM)	AT FEED PUMP	PM	PM	A			P21MC-T	
100	P-P-105B	6M-CHANGE OIL & INSPECT VALVE(N) (RCM)	PZ FEED PUMP	PM	PM	A			P21MC-T	
100	P-P-105C	6M-CHANGE OIL & INSPECT VALVE(N) (RCM)	PZ FEED PUMP	PM	PM	A			P21MC-T	
100	P-P-105A	6M-CHANGE OIL & INSPECT VALVE(N) (RCM)	PZ FEED PUMP	PM	PM	A			P21MC-T	
100	P-FK-107	6M-INSPECT / REPLACE FLEXIBLE 2 HRS(N)	FLEXIBLE HOSE	PM	PM	C			P21MC-T	
100	P-ZZ-110A	6M-INSPECTION(N)	HOIST FOR A-110A	PM	PM	C			P21MC-T	
100	P-ZZ-110B	6M-INSPECTION(N)	HOIST FOR A-110B	PM	PM	C			P21MC-T	
100	P-AM-110B	1Y-INSPECTION LV MOTOR(N)	PZ FEED DRUM AGITATOR	PM	PM	A			P22IE-TE	
100	P-AM-110A	1Y-INSPECTION LV MOTOR(N)	PZ FEED DRUM AGITATOR	PM	PM	A			P22IE-TE	
100	P-ZZ-110D-M1	1Y-INSPECTION LV MOTOR(N)	HOIST MOTOR	PM	PM	C			P22IE-TE	
100	P-ZZ-110D-M2	1Y-INSPECTION LV MOTOR(N)	TRANVERSING MOTOR	PM	PM	B			P22IE-TE	
100	P-ZZ-110C-M1	1Y-INSPECTION LV MOTOR(N)	HOIST MOTOR	PM	PM	C			P22IE-TE	
100	P-ZZ-110C-M2	1Y-INSPECTION LV MOTOR(N)	TRANVERSING MOTOR	PM	PM	B			P22IE-TE	
100	P-PM-106B	1Y-INSPECTION LV MOTOR(N)	AT FEED PUMP	PM	PM	A			P22IE-TE	
100	P-PM-106A	1Y-INSPECTION LV MOTOR(N)	AT FEED PUMP	PM	PM	A			P22IE-TE	
100	P-PM-105A	1Y-INSPECTION LV MOTOR(N)(SD/RCM)	PZ FEED PUMP	PM	PM	A			P22IE-TE	
100	P-PM-106C	1Y-INSPECTION LV MOTOR(TG)	AT FEED PUMP	PM	PM	A			P22IE-TE	
100	P-PM-105B	1Y-INSPECTION LV MOTOR(TG)(SD/RCM)	PZ FEED PUMP	PM	PM	A			P22IE-TE	
100	P-PM-105C	1Y-INSPECTION LV MOTOR(TG)(SD/RCM)	PZ FEED PUMP	PM	PM	A			P22IE-TE	
100	P-01-FACP-AT01	1Y-INSPECTION(N)	DRY SAND DROP SYSTEM	PM	PM	S			P22IE-TE	
100	P-ZZ-110C-LCP	1Y-LOCAL CONTROL PANEL(N)	LOCAL CONTROL PANEL FOR ZZ-110C	PM	PM	A			P22IE-TE	
100	P-ZZ-110D-LCP	1Y-LOCAL CONTROL PANEL(N)	LOCAL CONTROL PANEL FOR ZZ-110D	PM	PM	A			P22IE-TE	
100	P-AM-110B	6M-INSPECTION-LV MOTOR(N)	PZ FEED DRUM AGITATOR	PM	PM	A			P22IE-TE	
100	P-AM-110A	6M-INSPECTION-LV MOTOR(N)	PZ FEED DRUM AGITATOR	PM	PM	A			P22IE-TE	
100	P-ZZ-110D-M1	6M-INSPECTION-LV MOTOR(N)	HOIST MOTOR	PM	PM	C			P22IE-TE	
100	P-ZZ-110D-M2	6M-INSPECTION-LV MOTOR(N)	TRANVERSING MOTOR	PM	PM	B			P22IE-TE	
100	P-ZZ-110C-M1	6M-INSPECTION-LV MOTOR(N)	HOIST MOTOR	PM	PM	C			P22IE-TE	
100	P-ZZ-110C-M2	6M-INSPECTION-LV MOTOR(N)	TRANVERSING MOTOR	PM	PM	B			P22IE-TE	
100	P-AM-110A	6M-REGREASE MOTOR(N)	PZ FEED DRUM AGITATOR	PM	PM	A			P22IE-TE	
100	P-AM-110B	6M-REGREASE MOTOR(N)	PZ FEED DRUM AGITATOR	PM	PM	A			P22IE-TE	
100	P-01-PT-132A	1Y-CHECK SENSOR & CALIBRATE(N)	D-110A	PM	PM	B			P22IE-TI	
100	P-01-PT-132B	1Y-CHECK SENSOR & CALIBRATE(N)	D-110B	PM	PM	B			P22IE-TI	
100	P-01-AT-11	4M-CALIBRATE(N)	P-128	PM	PM	S			P22IE-TI	
100	P-01-AT-12	4M-CALIBRATE(N)	P-106	PM	PM	S			P22IE-TI	
100	P-01-AT-14	4M-CALIBRATE(N)	D-110A	PM	PM	S			P22IE-TI	
100	P-01-PS-105A	6M-CALIBRATE PS,(N)	P-105A DISH(SIS)	PM	PM	S			P22IE-TI	
100	P-01-PS-105B	6M-CALIBRATE PS,(N)	P-105B DISH(SIS)	PM	PM	S			P22IE-TI	
100	P-01-PS-105C	6M-CALIBRATE PS,(N)	P-105C DISH(SIS)	PM	PM	S			P22IE-TI	
100	P-01-PT-141	6M-CALIBRATE(N)	D-111	PM	PM	B			P22IE-TI	
200	P-A-201	1M-REGREASE AT LOWER BEARING GEAR R(N)	1ST POLYMERIZER AGITATOR	PM	PM	A			P21MC-T	
200	P-A-221	1M-REGREASE AT LOWER BEARING GEAR R(N)	2ND POLYMERIZER AGITATOR	PM	LOG	A			P21MC-T	
200	P-ZZ-222	1Y-LAW-CRANE INSPECTION(N)	OVERHEAD CRANE FOR C-222	PM	PM	A			P21MC-T	
200	P-FL-229	2TG-CLEAN STRAINER(TG)	STRAINER	PM	PM	A			P21MC-T	
200	P-FL-224	2TG-CLEAN STRAINER(TG)	STRAINER	PM	PM	A			P21MC-T	
200	P-A-201	3M-TURNING	1ST POLYMERIZER AGITATOR	PM	ADJ	A			P21MC-T	
200	P-A-221	3M-TURNING	2ND POLYMERIZER AGITATOR	PM	ADJ	A			P21MC-T	
200	P-FL-220	4M-CLEAN FILTER(TG)	STRAINER	PM	PM	C			P21MC-T	
200	P-FL-223	4M-CLEAN FILTER(TG)	STRAINER	PM	PM	C			P21MC-T	
200	P-P-202B	5Y-OVERHAUL(RA)	1ST CONDENSATE RECYCLE PUMP	PM	PM	B			P21MC-T	
200	P-P-201B	5Y-OVERHAUL(RA)	1ST SLURRY TRANSFER PUMP	PM	PM	B			P21MC-T	
200	P-P-222B	5Y-OVERHAUL(RA)	2ND CONDENSATE RECYCLE PUMP	PM	PM	B			P21MC-T	
200	P-P-221B	5Y-OVERHAUL(RA)	2ND SLURRY TRANSFER PUMP	PM	PM	B			P21MC-T	
200	P-P-202A	5Y-OVERHAUL(RB)	1ST CONDENSATE RECYCLE PUMP	PM	PM	B			P21MC-T	
200	P-P-222A	5Y-OVERHAUL(RB)	2ND CONDENSATE RECYCLE PUMP	PM	PM	B			P21MC-T	
200	P-P-201A	5Y-OVERHAUL(RB)	1ST SLURRY TRANSFER PUMP	PM	PM	B			P21MC-T	
200	P-P-221A	5Y-OVERHAUL(RB)	2ND SLURRY TRANSFER PUMP	PM	PM	B			P21MC-T	
200	P-C-222	6M-CHANGE LUBE OIL & INSPECT V-BELT(TG)	FLASH GAS COMPRESSOR	PM	PM	B			P21MC-T	
200	P-P-205	6M-CHANGE LUBE OIL # 1(TG)(RCM)	1ST SLURRY COOLER JACKET PUMP	PM	PM	A			P21MC-T	
200	P-P-225	6M-CHANGE LUBE OIL # 1(TG)(RCM)	2ND SLURRY COOLER JACKET PUMP	PM	PM	A			P21MC-T	
200	P-P-202B	6M-CHANGE LUBE OIL(RA)	1ST CONDENSATE RECYCLE PUMP	PM	PM	B			P21MC-T	
200	P-P-222B	6M-CHANGE LUBE OIL(RA)	2ND CONDENSATE RECYCLE PUMP	PM	PM	B			P21MC-T	
200	P-P-201B	6M-CHANGE LUBE OIL(RA)	1ST SLURRY TRANSFER PUMP	PM	PM	B			P21MC-T	
200	P-P-221B	6M-CHANGE LUBE OIL(RA)	2ND SLURRY TRANSFER PUMP	PM	PM	B			P21MC-T	
200	P-P-202A	6M-CHANGE LUBE OIL(RB)	1ST CONDENSATE RECYCLE PUMP	PM	PM	B			P21MC-T	
200	P-P-222A	6M-CHANGE LUBE OIL(RB)	2ND CONDENSATE RECYCLE PUMP	PM	PM	B			P21MC-T	
200	P-P-201A	6M-CHANGE LUBE OIL(RB)	1ST SLURRY TRANSFER PUMP	PM	PM	B			P21MC-T	
200	P-P-221A	6M-CHANGE LUBE OIL(RB)	2ND SLURRY TRANSFER PUMP	PM	PM	B			P21MC-T	
200	P-A-202	6M-CHANGE LUBE OIL(TG)	1ST SLURRY DILUTION DRUM AGITATOR	PM	PM	B			P21MC-T	
200	P-A-222	6M-CHANGE LUBE OIL(TG)	2ND SLURRY DILUTION DRUM AGITATOR	PM	PM	B			P21MC-T	
200	P-P-203A	6M-CHANGE LUBE OIL(TG)	1ST SLURRY COOLER PUMP	PM	LOG	B			P21MC-T	
200	P-P-203B	6M-CHANGE LUBE OIL(TG)	2ND SLURRY COOLER PUMP	PM	LOG	B			P21MC-T	
200	P-P-223A	6M-CHANGE LUBE OIL(TG)	1ST SLURRY COOLER PUMP	PM	LOG	B			P21MC-T	
200	P-P-223B	6M-CHANGE LUBE OIL(TG)	2ND SLURRY COOLER PUMP	PM	LOG	B			P21MC-T	
200	P-P-204	6M-CHANGE LUBE OIL(TG)(RCM)	1ST JACKET WATER PUMP	PM	LOG	A			P21MC-T	

แผนการบำรุงรักษา

Location	Equipment	MainItem text	Description	Order Type	Main	Active	Type	ABC	Indic	Main	WorkCt
200	P-P-224	6M-CHANGE LUBE OIL(TG)(RCM)	2ND JACKET WATER PUMP	PM	LOG	A				P21MC-T	
200	P-A-203	6M-CHANGE LUBE OIL®REASE BEARING (TG)	1ST FLASH DRUM AGITATOR	PM	PM	A				P21MC-T	
200	P-A-223	6M-CHANGE LUBE OIL®REASE BEARING (TG)	2ND FLASH DRUM AGITATOR	PM	PM	A				P21MC-T	
200	P-ZZ-203	6M-INSPECTION(N)	HAND CHAIN HOIST FOR P-203	PM	INS	C				P21MC-T	
200	P-ZZ-223	6M-INSPECTION(N)	HAND CHAIN HOIST FOR P-223	PM	INS	C				P21MC-T	
200	P-A-201	6M-RE-GREASE BEARING(COUPILING(TG)	1ST POLYMERIZER AGITATOR	PM	PM	A				P21MC-T	
200	P-A-221	6M-RE-GREASE BEARING(COUPILING(TG)	2ND POLYMERIZER AGITATOR	PM	LOG	A				P21MC-T	
200	P-PM-201B	15Y-REVANISMING ON CONDITION(RA)	1ST SLURRY TRANSFER PUMP	PM	PM	B				P22IE-TE	
200	P-PM-202B	15Y-REVANISMING ON CONDITION(RA)	2ND CONDENSATE RECYCLE PUMP	PM	PM	B				P22IE-TE	
200	P-PM-222B	15Y-REVANISMING ON CONDITION(RB)	2ND CONDENSATE RECYCLE PUMP	PM	PM	B				P22IE-TE	
200	P-PM-201A	15Y-REVANISMING ON CONDITION(RB)	1ST SLURRY TRANSFER PUMP	PM	PM	B				P22IE-TE	
200	P-PM-202A	15Y-REVANISMING ON CONDITION(RB)	1ST CONDENSATE RECYCLE PUMP	PM	PM	B				P22IE-TE	
200	P-PM-222A	15Y-REVANISMING ON CONDITION(RB)	2ND CONDENSATE RECYCLE PUMP	PM	PM	B				P22IE-TE	
200	P-AM-221	1Y-INSPECTION HV MOTOR(TG)	2ND POLYMERIZER AGITATOR	PM	PM	A				P22IE-TE	
200	P-AM-201	1Y-INSPECTION HV MOTOR(TG)	1ST POLYMERIZER AGITATOR	PM	PM	A				P22IE-TE	
200	P-CM-201	1Y-INSPECTION HV MOTOR(TG)	1ST RECYCLE GAS BLOWER	PM	PM	A				P22IE-TE	
200	P-PM-203B	1Y-INSPECTION HV MOTOR(TG)	1ST SLURRY COOLER PUMP	PM	PM	B				P22IE-TE	
200	P-PM-223A	1Y-INSPECTION HV MOTOR(TG)	2ND SLURRY COOLER PUMP	PM	PM	B				P22IE-TE	
200	P-PM-223B	1Y-INSPECTION HV MOTOR(TG)	2ND SLURRY COOLER PUMP	PM	PM	B				P22IE-TE	
200	P-CM-221	1Y-INSPECTION HV MOTOR(TG)	2ND RECYCLE GAS BLOWER	PM	PM	A				P22IE-TE	
200	P-PM-203A	1Y-INSPECTION HV MOTOR(TG)	1ST SLURRY COOLER PUMP	PM	PM	B				P22IE-TE	
200	P-ZZ-222-M1	1Y-INSPECTION LV MOTOR(N)	HOIST MOTOR	PM	PM	C				P22IE-TE	
200	P-ZZ-222-M2	1Y-INSPECTION LV MOTOR(N)	TRANVERSING MOTOR	PM	PM	C				P22IE-TE	
200	P-PM-202B	1Y-INSPECTION LV MOTOR(RA)	1ST CONDENSATE RECYCLE PUMP	PM	PM	B				P22IE-TE	
200	P-PM-201B	1Y-INSPECTION LV MOTOR(RA)	1ST SLURRY TRANSFER PUMP	PM	PM	B				P22IE-TE	
200	P-PM-221B	1Y-INSPECTION LV MOTOR(RA)	2ND SLURRY TRANSFER PUMP	PM	PM	B				P22IE-TE	
200	P-PM-222B	1Y-INSPECTION LV MOTOR(RA)	2ND CONDENSATE RECYCLE PUMP	PM	PM	B				P22IE-TE	
200	P-PM-202A	1Y-INSPECTION LV MOTOR(RB)	1ST CONDENSATE RECYCLE PUMP	PM	PM	B				P22IE-TE	
200	P-PM-222A	1Y-INSPECTION LV MOTOR(RB)	2ND CONDENSATE RECYCLE PUMP	PM	PM	B				P22IE-TE	
200	P-PM-201A	1Y-INSPECTION LV MOTOR(RB)	1ST SLURRY TRANSFER PUMP	PM	PM	B				P22IE-TE	
200	P-PM-221A	1Y-INSPECTION LV MOTOR(RB)	2ND SLURRY TRANSFER PUMP	PM	PM	B				P22IE-TE	
200	P-AM-223	1Y-INSPECTION LV MOTOR(TG)	FLASH GAS COMPRESSOR	PM	PM	B				P22IE-TE	
200	P-AM-223	1Y-INSPECTION LV MOTOR(TG)	2ND FLASH DRUM AGITATOR	PM	PM	A				P22IE-TE	
200	P-PM-225	1Y-INSPECTION LV MOTOR(TG)	2ND SLURRY COOLER JACKET PUMP	PM	PM	A				P22IE-TE	
200	P-PM-204	1Y-INSPECTION LV MOTOR(TG)	1ST JACKET WATER PUMP	PM	PM	A				P22IE-TE	
200	P-PM-224	1Y-INSPECTION LV MOTOR(TG)	2ND JACKET WATER PUMP	PM	PM	A				P22IE-TE	
200	P-AM-202	1Y-INSPECTION LV MOTOR(TG)	1ST SLURRY DILUTION DRUM AGITATOR	PM	PM	A				P22IE-TE	
200	P-AM-203	1Y-INSPECTION LV MOTOR(TG)	1ST FLASH DRUM AGITATOR	PM	PM	A				P22IE-TE	
200	P-AM-222	1Y-INSPECTION LV MOTOR(TG)	2ND SLURRY DILUTION DRUM AGITATOR	PM	PM	A				P22IE-TE	
200	P-ZZ-222-LCP	1Y-LOCAL CONTROL PANEL(N)	LOCAL CONTROL PANEL FOR Z-222	PM	PM	A				P22IE-TE	
200	P-PM-202AB	5Y-OVERHAUL MOTOR(RA)	1ST CONDENSATE RECYCLE PUMP	PM	PM	B				P22IE-TE	
200	P-PM-221B	5Y-OVERHAUL MOTOR(RA)	2ND SLURRY TRANSFER PUMP	PM	PM	B				P22IE-TE	
200	P-PM-222B	5Y-OVERHAUL MOTOR(RA)	2ND CONDENSATE RECYCLE PUMP	PM	PM	B				P22IE-TE	
200	P-PM-201B	5Y-OVERHAUL MOTOR(RA)	1ST SLURRY TRANSFER PUMP	PM	PM	B				P22IE-TE	
200	P-PM-222A	5Y-OVERHAUL MOTOR(RB)	2ND CONDENSATE RECYCLE PUMP	PM	PM	B				P22IE-TE	
200	P-PM-201A	5Y-OVERHAUL MOTOR(RB)	1ST CONDENSATE RECYCLE PUMP	PM	PM	B				P22IE-TE	
200	P-PM-221A	5Y-OVERHAUL MOTOR(RB)	1ST SLURRY TRANSFER PUMP	PM	PM	B				P22IE-TE	
200	P-AM-201	6M-INSPECTION-HV MOTOR(TG)	1ST POLYMERIZER AGITATOR	PM	PM	A				P22IE-TE	
200	P-CM-201	6M-INSPECTION-HV MOTOR(TG)	1ST RECYCLE GAS BLOWER	PM	PM	A				P22IE-TE	
200	P-PM-203B	6M-INSPECTION-HV MOTOR(TG)	1ST SLURRY COOLER PUMP	PM	PM	B				P22IE-TE	
200	P-PM-223B	6M-INSPECTION-HV MOTOR(TG)	2ND SLURRY COOLER PUMP	PM	PM	B				P22IE-TE	
200	P-PM-223B	6M-INSPECTION-HV MOTOR(TG)	2ND SLURRY COOLER PUMP	PM	PM	B				P22IE-TE	
200	P-CM-221	6M-INSPECTION-HV MOTOR(TG)	2ND RECYCLE GAS BLOWER	PM	PM	A				P22IE-TE	
200	P-PM-203A	6M-INSPECTION-HV MOTOR(TG)	1ST SLURRY COOLER PUMP	PM	PM	B				P22IE-TE	
200	P-ZZ-222-M1	6M-INSPECTION-LV MOTOR(N)	HOIST MOTOR	PM	PM	C				P22IE-TE	
200	P-ZZ-222-M2	6M-INSPECTION-LV MOTOR(N)	TRANVERSING MOTOR	PM	PM	C				P22IE-TE	
200	P-PM-202B	6M-INSPECTION-LV MOTOR(RA)	1ST CONDENSATE RECYCLE PUMP	PM	PM	B				P22IE-TE	
200	P-PM-201B	6M-INSPECTION-LV MOTOR(RA)	1ST SLURRY TRANSFER PUMP	PM	PM	B				P22IE-TE	
200	P-PM-202A	6M-INSPECTION-LV MOTOR(RB)	1ST CONDENSATE RECYCLE PUMP	PM	PM	B				P22IE-TE	
200	P-AM-223	6M-INSPECTION-LV MOTOR(TG)	2ND FLASH DRUM AGITATOR	PM	PM	A				P22IE-TE	
200	P-CM-222	6M-INSPECTION-LV MOTOR(TG)	FLASH GAS COMPRESSOR	PM	PM	B				P22IE-TE	
200	P-AM-202	6M-INSPECTION-LV MOTOR(TG)	1ST SLURRY DILUTION DRUM AGITATOR	PM	PM	A				P22IE-TE	
200	P-AM-203	6M-INSPECTION-LV MOTOR(TG)	1ST FLASH DRUM AGITATOR	PM	PM	A				P22IE-TE	
200	P-AM-222	6M-INSPECTION-LV MOTOR(TG)	2ND SLURRY DILUTION DRUM AGITATOR	PM	PM	A				P22IE-TE	
200	P-PM-225	6M-INSPECTION-LV MOTOR(TG)(SD/RCM)	2ND SLURRY COOLER JACKET PUMP	PM	PM	A				P22IE-TE	
200	P-PM-205	6M-INSPECTION-LV MOTOR(TG)(SD/RCM)	1ST SLURRY COOLER JACKET PUMP	PM	PM	A				P22IE-TE	
200	P-AM-221	6M-REGREASE MOTOR(N)	2ND POLYMERIZER AGITATOR	PM	PM	A				P22IE-TE	
200	P-AM-223	6M-REGREASE MOTOR(N)	2ND FLASH DRUM AGITATOR	PM	PM	A				P22IE-TE	
200	P-CM-201	6M-REGREASE MOTOR(N)	1ST RECYCLE GAS BLOWER	PM	PM	A				P22IE-TE	
200	P-CM-221	6M-REGREASE MOTOR(N)	2ND RECYCLE GAS BLOWER	PM	PM	A				P22IE-TE	
200	P-CM-222	6M-REGREASE MOTOR(N)	FLASH GAS COMPRESSOR	PM	PM	B				P22IE-TE	
200	P-PM-203A	6M-REGREASE MOTOR(N)	1ST SLURRY COOLER PUMP	PM	PM	B				P22IE-TE	
200	P-PM-203B	6M-REGREASE MOTOR(N)	1ST SLURRY COOLER PUMP	PM	PM	B				P22IE-TE	
200	P-PM-223B	6M-REGREASE MOTOR(N)	2ND SLURRY COOLER PUMP	PM	PM	B				P22IE-TE	
200	P-AM-201	6M-REGREASE MOTOR(N)	1ST POLYMERIZER AGITATOR	PM	PM	A				P22IE-TE	
200	P-PM-223A	6M-REGREASE MOTOR(N)	2ND SLURRY COOLER PUMP	PM	PM	B				P22IE-TE	
200	P-PM-204	6M-REGREASE MOTOR(N)(SD/RCM)	1ST JACKET WATER PUMP	PM	PM	A				P22IE-TE	
200	P-PM-225	6M-REGREASE MOTOR(N)(SD/RCM)	2ND SLURRY COOLER JACKET PUMP	PM	PM	A				P22IE-TE	
200	P-PM-224	6M-REGREASE MOTOR(N)(SD/RCM)	2ND JACKET WATER PUMP	PM	PM	A				P22IE-TE	
200	P-PM-205	6M-REGREASE MOTOR(N)(SD/RCM)	1ST SLURRY COOLER JACKET PUMP	PM	PM	A				P22IE-TE	
200	P-PM-202A	6M-REGREASE MOTOR(RA)	1ST CONDENSATE RECYCLE PUMP	PM	PM	B				P22IE-TE	
200	P-PM-221A	6M-REGREASE MOTOR(RA)	2ND SLURRY TRANSFER PUMP	PM	PM	B				P22IE-TE	
200	P-PM-222A	6M-REGREASE MOTOR(RA)	2ND CONDENSATE RECYCLE PUMP	PM	PM	B				P22IE-TE	
200	P-PM-201A	6M-REGREASE MOTOR(RA)	1ST SLURRY TRANSFER PUMP	PM	PM	B				P22IE-TE	
200	P-PM-202B	6M-REGREASE MOTOR(RB)	1ST CONDENSATE RECYCLE PUMP	PM	PM	B				P22IE-TE	
200	P-PM-201B	6M-REGREASE MOTOR(RB)	1ST SLURRY TRANSFER PUMP	PM	PM	B				P22IE-TE	
200	P-PM-221B	6M-REGREASE MOTOR(RB)	2ND SLURRY TRANSFER PUMP	PM	PM	B				P22IE-TE	
200	P-PM-222B	6M-REGREASE MOTOR(RB)	2ND CONDENSATE RECYCLE PUMP	PM	PM	B				P22IE-TE	
200	P-O1-FI-222A	1.5Y-CALIBRATION CHECK(N)	BU/PR TO D-201	PM	PM	A				P22IE-TI	
200	P-O1-FI-222B	1.5Y-CALIBRATION CHECK(N)	BU/PR TO D-201	PM	PM	A				P22IE-TI	
200	P-O1-FI-222C	1.5Y-CALIBRATION CHECK(N)	BU/PR TO D-201 (INTEG)	PM	PM	A				P22IE-TI	
200	P-O1-FI-223A	1.5Y-CALIBRATION CHECK(N)	H2 TO D-201 (INTEG)	PM	PM	A				P22IE-TI	

แผนการบำรุงรักษา

Location	Equipment	MaintItem text	Description	Order Type	MaintActive	Type	ABC	indc	Main	WorkCt
200	P-01-FT-222B	1.5Y-CALIBRATION CHECK(N)	H2 TO D-201	PM	PM	A	P22IE-TI			
200	P-01-FT-242A	1.5Y-CALIBRATION CHECK(SD)	BU/PR TO D-221	PM	PM	A	P22IE-TI			
200	P-01-FT-242B	1.5Y-CALIBRATION CHECK(SD)	BU/PR TO D-221	PM	PM	A	P22IE-TI			
200	P-01-FT-242C	1.5Y-CALIBRATION CHECK(SD)	BU/PR TO D-221 (INTEG)	PM	PM	A	P22IE-TI			
200	P-01-TT-221	1Y-CALIBRATE TEMP CONVERTER (ISO9002)(N)	D-201 SIDE (ISO)	PM	PM	A	P22IE-TI			
200	P-01-TT-241	1Y-CALIBRATE TEMP CONVERTER (ISO9002)(N)	D-221 SIDE (ISO)	PM	PM	A	P22IE-TI			
200	P-01-PT-202	1Y-CALIBRATION CHECK(TG)	E-231 OUT	PM	PM	A	P22IE-TI			
200	P-01-FT-221	1Y-CALIBRATION CHECK(TG)	ETH TO D-201	PM	PM	A	P22IE-TI			
200	P-01-FT-241	1Y-CALIBRATION CHECK(TG)	ETH TO D-221	PM	PM	A	P22IE-TI			
200	P-01-PT-256	1Y-CHECK SENSOR & CALIBRATE(N)	C-222 PACKAGE	PM	PM	B	P22IE-TI			
200	P-01-TT-224	1Y-CHECK SENSOR & CALIBRATE(N)	D-201 JACKET IN	PM	PM	B	P22IE-TI			
200	P-01-TT-227	1Y-CHECK SENSOR & CALIBRATE(N)	P-205 OUT	PM	PM	B	P22IE-TI			
200	P-01-TT-244	1Y-CHECK SENSOR & CALIBRATE(N)	D-221 JACKET IN	PM	PM	B	P22IE-TI			
200	P-01-TT-247	1Y-CHECK SENSOR & CALIBRATE(N)	P-225 OUT	PM	PM	B	P22IE-TI			
200	P-01-TT-254	1Y-CHECK SENSOR & CALIBRATE(N)	C-222 PACKAGE	PM	PM	B	P22IE-TI			
200	P-01-TT-251	1Y-CHECK SENSOR & CALIBRATE(N)	C-222 PACKAGE	PM	PM	B	P22IE-TI			
200	P-01-PT-252	1Y-CHECK SENSOR & CALIBRATE(N)	E-228 OUT	PM	PM	B	P22IE-TI			
200	P-01-PT-253	1Y-CHECK SENSOR & CALIBRATE(N)	C-222 SUCTION	PM	PM	B	P22IE-TI			
200	P-01-TE-211	1Y-CHECK SENSOR & CALIBRATION(TG)	C-201 OUT	PM	PM	B	P22IE-TI			
200	P-01-TE-231	1Y-CHECK SENSOR & CALIBRATION(TG)	C-221 DELIVERY	PM	PM	B	P22IE-TI			
200	P-01-TE-233	1Y-CHECK SENSOR & CALIBRATION(TG)	D-225 SIDE	PM	PM	B	P22IE-TI			
200	P-01-PT-221	1Y-PT CALIBRATE (N)(N)	D-201 (ISO)	PM	PM	A	P22IE-TI			
200	P-01-PT-241	1Y-PT CALIBRATE (N)(N)	D-221 (ISO)	PM	PM	A	P22IE-TI			
200	P-01-TT-922	1Y-VERIFY & INSPECTION(N)	P-927 A,B DELIVERY	PM	CAL	A	P22IE-TI			
200	P-01-FT-250A	1Y-VISUAL INSPECTION(N)	P-221A/B TO M-301A (MS)	PM	PM	B	P22IE-TI			
200	P-01-FT-250B	1Y-VISUAL INSPECTION(N)	P-221A/B TO M-301A (MS)	PM	PM	B	P22IE-TI			
200	P-01-AT-13	4M-CALIBRATE(N)	P-203A	PM	PM	S	P22IE-TI			
200	P-01-AT-21	4M-CALIBRATE(N)	D-201	PM	PM	S	P22IE-TI			
200	P-01-AT-22	4M-CALIBRATE(N)	D-221 H2 MAKE UP	PM	PM	S	P22IE-TI			
200	P-01-AT-23	4M-CALIBRATE(N)	P-201A	PM	PM	S	P22IE-TI			
200	P-01-AT-24	4M-CALIBRATE(N)	P-224	PM	PM	S	P22IE-TI			
200	P-01-AT-25A	4M-CALIBRATE(N)	ANALYZERHOUSE	PM	PM	S	P22IE-TI			
200	P-01-AT-25B	4M-CALIBRATE(N)	ANALYZERHOUSE	PM	PM	S	P22IE-TI			
200	P-01-AT-26	4M-CALIBRATE(N)	D-205 OUT TO FL	PM	PM	S	P22IE-TI			
200	P-01-AT-27	4M-CALIBRATE(N)	E-229	PM	PM	S	P22IE-TI			
200	P-01-AT-29	4M-CALIBRATE(N)	C-221	PM	PM	S	P22IE-TI			
200	P-01-AT-63	4M-CALIBRATE(N)	P-203B	PM	PM	S	P22IE-TI			
200	P-01-AT-64	4M-CALIBRATE(N)	P-223B	PM	PM	S	P22IE-TI			
200	P-01-AT-65	4M-CALIBRATE(N)	D-203	PM	PM	S	P22IE-TI			
200	P-01-AT-66	4M-CALIBRATE(N)	D-223	PM	PM	S	P22IE-TI			
200	P-01-AT-67	4M-CALIBRATE(N)	C-222	PM	PM	S	P22IE-TI			
200	P-01-TT-2507	4Y-CALIBRATION CHECK(N)	CWR A-E-225 OUT	PM	CAL	B	P22IE-TI			
200	P-01-FT-212	6M-CALIBRATE(N)	P-202A/B TO D-201	PM	PM	B	P22IE-TI			
200	P-01-FT-214	6M-CALIBRATE(N)	P-202A/B TO D-201	PM	PM	C	P22IE-TI			
200	P-01-FT-226	6M-CALIBRATE(N)	HHX TO D-201	PM	PM	C	P22IE-TI			
200	P-01-FT-234	6M-CALIBRATE(N)	P-222 A/B TO D-221	PM	PM	C	P22IE-TI			
200	P-01-FT-235	6M-CALIBRATE(N)	E-221 CWR OUTLET	PM	PM	C	P22IE-TI			
200	P-01-FT-236	6M-CALIBRATE(N)	D-221 OUT	PM	PM	C	P22IE-TI			
200	P-01-FT-247	6M-CALIBRATE(N)	D-221 JACKET	PM	PM	C	P22IE-TI			
200	P-01-PT-212	6M-CALIBRATE(N)	D-205 TOP	PM	PM	B	P22IE-TI			
200	P-01-PT-232	6M-CALIBRATE(N)	D-225	PM	PM	B	P22IE-TI			
200	P-01-PT-251	6M-CALIBRATE(N)	D-226	PM	PM	B	P22IE-TI			
200	P-01-LT-241	6M-CALIBRATE(TG)	D-221	PM	PM	C	P22IE-TI			
200	P-01-FT-224	6M-TEST& ZERO CHECK(N)	HHX TO D-201 (MS)	PM	PM	B	P22IE-TI			
200	P-01-FT-225	6M-TEST& ZERO CHECK(N)	P-301 A/B TO D-201 (MS)	PM	PM	B	P22IE-TI			
200	P-01-FT-244	6M-TEST& ZERO CHECK(N)	HHX TO D-221 (MS)	PM	PM	B	P22IE-TI			
200	P-01-FT-245	6M-TEST& ZERO CHECK(N)	P-301 A/B TO D-221 (MS)	PM	PM	A	P22IE-TI			
200	P-01-AT-201	1M-CAL.GC. WITH STD.GAS(N)	GC ANALYZER D-201/D221 (ISO)	PM	PM	A	P52QM-T			
200	P-01-AT-202	1M-CAL.GC. WITH STD.GAS(N)	GC ANALYZER D-201/D221 (ISO)	PM	PM	A	P52QM-T			
200	P-01-AT-205A	1M-CLEAN LINE SAMPLE AND FILTER	MOISTURE ANALYZER D-304 BTM	PM	PM	B	P52QM-T			
200	P-01-AT-205B	1M-CLEAN LINE SAMPLE AND FILTER	MOISTURE ANALYZER P-707A/B DISCH (ISO)	PM	PM	B	P52QM-T			
200	P-01-AT-205C	1M-CLEAN LINE SAMPLE AND FILTER	MOISTURE ANALYZER Z-704 A/B OUT (ISO)	PM	PM	B	P52QM-T			
200	P-01-PSI-201	4M-CALIBRATE 3 HRS(N)	ANALYZER HOUSE LOW PRESS. SW.	PM	PM	C	P52QM-T			
200	P-01-AT-205A	4M-TEST SENSOR & CHECK CONFIG(N)	MOISTURE ANALYZER D-304 BTM	PM	PM	B	P52QM-T			
200	P-01-AT-205B	4M-TEST SENSOR & CHECK CONFIG(N)	MOISTURE ANALYZER P-707A/B DISCH (ISO)	PM	PM	B	P52QM-T			
200	P-01-AT-205C	4M-TEST SENSOR & CHECK CONFIG(N)	MOISTURE ANALYZER Z-704 A/B OUT (ISO)	PM	PM	B	P52QM-T			
200	P-01-TS-201	ANALYZER HOUSE 4 HRS(N)	ANALYZER HOUSE TEMP. SW.	PM	PM	C	P52QM-T			
200	P-01-AT-202	8Y-REPLACE POWER SUPPLY-CARD(N)	GC ANALYZER D-201/D221 (ISO)	PM	PM	A	P52QM-T			
200	P-C-201	1Y-CHANGE LUBE OIL & INSPECT IMPELLE(N)	1ST RECYCLE GAS BLOWER	PM	PM	A	P61MC-T			
200	P-C-221	1Y-CHANGE LUBE OIL & INSPECT IMPELLE(TG)	2ND RECYCLE GAS BLOWER	PM	PM	A	P61MC-T			
200	P-C-221	2M-INSPECT. AND REFILL NITROGEN(N)	2ND RECYCLE GAS BLOWER	PM	PM	A	P61MC-T			
200	P-C-201	2Y-RECONDITION SPARE PART(N)	1ST RECYCLE GAS BLOWER	MS	RSP	A	P61MC-T			
200	P-C-221	2Y-RECONDITION SPARE PART(N)	2ND RECYCLE GAS BLOWER	MS	RSP	A	P61MC-T			
200	P-C-201	6M-CHANGE LUBE OIL(TG)	1ST RECYCLE GAS BLOWER	PM	PM	A	P61MC-T			
200	P-C-221	6M-CHANGE LUBE OIL(TG)	2ND RECYCLE GAS BLOWER	PM	PM	A	P61MC-T			
300	P-ZZ-3202A	1M-INSPECTION AND LUBRICATION(N)	AIR KNOCKER AT LINE XV-03003	PM	PM	C	P21MC-T			
300	P-ZZ-3202B	1M-INSPECTION AND LUBRICATION(N)	AIR KNOCKER AT LINE XV-03003	PM	PM	C	P21MC-T			
300	P-ZZ-3202D	1M-INSPECTION AND LUBRICATION(N)	AIR KNOCKER AT LINE XV-03003	PM	PM	C	P21MC-T			
300	P-ZZ-3202F	1M-INSPECTION AND LUBRICATION(N)	AIR KNOCKER AT LINE XV-03003	PM	PM	C	P21MC-T			
300	P-ZZ-3202G	1M-INSPECTION AND LUBRICATION(N)	AIR KNOCKER AT LINE XV-03003	PM	PM	C	P21MC-T			
300	P-ZZ-3202H	1M-INSPECTION AND LUBRICATION(N)	AIR KNOCKER AT LINE XV-03003	PM	PM	C	P21MC-T			
300	P-ZZ-3202I	1M-INSPECTION AND LUBRICATION(N)	AIR KNOCKER AT LINE XV-03003	PM	PM	C	P21MC-T			
300	P-ZZ-3202J	1M-INSPECTION AND LUBRICATION(N)	AIR KNOCKER AT LINE XV-03003	PM	PM	C	P21MC-T			
300	P-ZZ-3202K	1M-INSPECTION AND LUBRICATION(N)	AIR KNOCKER AT LINE XV-03003	PM	PM	C	P21MC-T			
300	P-ZZ-3201B	1M-INSPECTION AND LUBRICATION(N)	AIR KNOCKER FOR Z-301	PM	PM	C	P21MC-T			
300	P-ZZ-3201C	1M-INSPECTION AND LUBRICATION(N)	AIR KNOCKER FOR Z-301	PM	PM	C	P21MC-T			
300	P-ZZ-3201D	1M-INSPECTION AND LUBRICATION(N)	AIR KNOCKER FOR Z-301	PM	PM	C	P21MC-T			
300	P-ZZ-3201E	1M-INSPECTION AND LUBRICATION(N)	AIR KNOCKER FOR Z-301	PM	PM	C	P21MC-T			
300	P-ZZ-3201A	1M-INSPECTION AND LUBRICATION(N)	AIR KNOCKER FOR Z-301	PM	PM	C	P21MC-T			
300	P-A-301	1Y-CHANGE LUBE OIL&GREASE BEARING	MOTHER LIQUOR HOLDING DRUM AGITATOR	PM	PM	B	P21MC-T			
300	P-Z-303	1Y-INSPECT FRICTION RING &CHANGE L/(O)(TG)	POWDER ROTARY VALVE	PM	PM	A	P21MC-T			
300	P-ZZ-302	1Y-LAW-CRANE INSPECTION(N)	OVERHEAD CRANE FOR C-302	PM	PM	A	P21MC-T			
300	P-A-301	3M-TURNING	MOTHER LIQUOR HOLDING DRUM AGITATOR	PM	ADJ	B	P22IE-TI			

แผนการบำรุงรักษา

Location	Equipment	MaintItem text	Description	Order Type	Main	Active	Type	ABC	Indc	Main	Work Cn
300	P-Z-303	4M-INSPECTION(TG)	POWDER ROTARY VALVE	PM	PM	A	P22IE-TI				
300	P-C-301A	4M-REGREASE(RA)	DRYER GAS BLOWER	PM	PM	B	P22IE-TI				
300	P-C-301B	4M-REGREASE(RB)	DRYER GAS BLOWER	PM	PM	B	P22IE-TI				
300	P-P-302B	5Y-OVERHAUL(RA)	DRYER GAS SCRUBBING PUMP	PM	PM	B	P22IE-TI				
300	P-C-301B	5Y-OVERHAUL(RA)	DRYER GAS BLOWER	PM	PM	B	P22IE-TI				
300	P-P-302A	5Y-OVERHAUL(RB)	DRYER GAS SCRUBBING PUMP	PM	PM	B	P22IE-TI				
300	P-C-301A	5Y-OVERHAUL(RB)	DRYER GAS BLOWER	PM	PM	B	P22IE-TI				
300	P-C-302	6M-CHANGE LUBE OIL & INSPECT V-BELT(TG)	OFF GAS COMPRESSOR	PM	PM	B	P22IE-TI				
300	P-P-302B	6M-CHANGE LUBE OIL(RA)	DRYER GAS SCRUBBING PUMP	PM	PM	B	P22IE-TI				
300	P-P-301B	6M-CHANGE LUBE OIL(RA)	MOTHER LIQUOR TRANSFER PUMP	PM	PM	B	P22IE-TI				
300	P-P-302A	6M-CHANGE LUBE OIL(RB)	DRYER GAS SCRUBBING PUMP	PM	PM	B	P22IE-TI				
300	P-P-301A	6M-CHANGE LUBE OIL(RB)	MOTHER LIQUOR TRANSFER PUMP	PM	PM	B	P22IE-TI				
300	P-ZZ-301A	6M-INSPECTION(N)	HOIST FOR A-301	PM	PM	C	P22IE-TI				
300	P-ZZ-301AB	6M-INSPECTION(N)	HOIST FOR M-301A	PM	PM	C	P22IE-TI				
300	P-ZZ-301BB	6M-INSPECTION(N)	HOIST FOR M-301B	PM	PM	C	P22IE-TI				
300	P-ZZ-301BA	6M-LAW-CRANE INSPECTION(N)	OVERHEAD CRANE FOR M-301B	PM	PM	A	P22IE-TI				
300	P-ZZ-301AA	6M-LAW-CRANE INSPECTION(N)	OVERHEAD CRANE FOR M-301A	PM	PM	A	P22IE-TI				
300	P-P-301B	6Y-OVERHAUL(RA)	MOTHER LIQUOR TRANSFER PUMP	PM	PM	B	P22IE-TI				
300	P-P-301A	6Y-OVERHAUL(RB)	MOTHER LIQUOR TRANSFER PUMP	PM	PM	B	P22IE-TI				
300	P-M302-PM-1B	15Y-REVALINSMING ON CONDITION(RA)	LO MOTOR PUMP FOR M-302	PM	PM	A	P22IE-TI				
300	P-M302-PM-1A	15Y-REVALINSMING ON CONDITION(RB)	LO MOTOR PUMP FOR M-302	PM	PM	A	P22IE-TI				
300	P-MM-301A	1Y-INSPECTION HV MOTOR(TG/RCM)	CENTRIFUGE	PM	PM	A	P22IE-TI				
300	P-MM-301B	1Y-INSPECTION HV MOTOR(TG/RCM)	CENTRIFUGE	PM	PM	A	P22IE-TI				
300	P-ZZ-302-M1	1Y-INSPECTION LV MOTOR(N)	HOIST MOTOR	PM	PM	C	P22IE-TI				
300	P-ZZ-302-M2	1Y-INSPECTION LV MOTOR(N)	TRANSVERSING MOTOR	PM	PM	C	P22IE-TI				
300	P-ZZ-301BA-M1	1Y-INSPECTION LV MOTOR(N)	HOIST MOTOR	PM	PM	C	P22IE-TI				
300	P-ZZ-301AA-M1	1Y-INSPECTION LV MOTOR(N)	HOIST MOTOR	PM	PM	C	P22IE-TI				
300	P-ZZ-301AA-M2	1Y-INSPECTION LV MOTOR(N)	TRANSVERSING MOTOR	PM	PM	C	P22IE-TI				
300	P-ZZ-301BA-M2	1Y-INSPECTION LV MOTOR(N)	TRANSVERSING MOTOR	PM	PM	C	P22IE-TI				
300	P-M302-PM-1B	1Y-INSPECTION LV MOTOR(RA)	DRYER GAS SCRUBBERING PUMP	PM	PM	B	P22IE-TI				
300	P-CH-301B	1Y-INSPECTION LV MOTOR(RA)	DRYER GAS BLOWER	PM	PM	B	P22IE-TI				
300	P-M302-PM-1B	1Y-INSPECTION LV MOTOR(RA)	LO MOTOR PUMP FOR M-302	PM	PM	A	P22IE-TI				
300	P-PM-301B	1Y-INSPECTION LV MOTOR(RA)	MOTHERLIQUOR TRANSFER PUMP	PM	PM	B	P22IE-TI				
300	P-PM-302A	1Y-INSPECTION LV MOTOR(RB)	DRYER GAS SCRUBBERING PUMP	PM	PM	B	P22IE-TI				
300	P-PM-301A	1Y-INSPECTION LV MOTOR(RB)	MOTHERLIQUOR TRANSFER PUMP	PM	PM	B	P22IE-TI				
300	P-CH-301A	1Y-INSPECTION LV MOTOR(RB)	DRYER GAS BLOWER	PM	PM	B	P22IE-TI				
300	P-M302-PM-1A	1Y-INSPECTION LV MOTOR(RB)	LO MOTOR PUMP FOR M-302	PM	PM	A	P22IE-TI				
300	P-AA-301	1Y-INSPECTION LV MOTOR(TG)	MOTHER LIQUOR HOLDING DRUM AGITATOR	PM	PM	B	P22IE-TI				
300	P-AA-302	1Y-INSPECTION LV MOTOR(TG)	OFF GAS COMPRESSOR	PM	PM	A	P22IE-TI				
300	P-ZM-303	1Y-INSPECTION LV MOTOR(TG)	POWDER ROTARY VALVE	PM	PM	A	P22IE-TI				
300	P-ZM-301	1Y-INSPECTION LV MOTOR(TG)	WET CAKE SCREW FEEDER	PM	PM	A	P22IE-TI				
300	P-M301A-PM-1	1Y-INSPECTION LV MOTOR(TG/RCM)	LO PUMP FOR M-301A	PM	PM	A	P22IE-TI				
300	P-M301B-PM-1	1Y-INSPECTION LV MOTOR(TG/RCM)	LO PUMP FOR M-301B	PM	PM	A	P22IE-TI				
300	P-ZZ-301AA-LCP	1Y-LOCAL CONTROL PANEL(N)	LOCAL CONTROL PANEL FOR ZZ-301AA	PM	PM	A	P22IE-TI				
300	P-ZZ-301BA-LCP	1Y-LOCAL CONTROL PANEL(N)	LOCAL CONTROL PANEL FOR ZZ-301BA	PM	PM	A	P22IE-TI				
300	P-ZZ-302-LCP	1Y-LOCAL CONTROL PANEL(N)	LOCAL CONTROL PANEL FOR ZZ-302	PM	PM	A	P22IE-TI				
300	P-M302-PM-1B	4Y-OVERHAUL MOTOR(RA)	LO MOTOR PUMP FOR M-302	PM	PM	B	P22IE-TI				
300	P-CH-301B	4Y-OVERHAUL MOTOR(RA)	DRYER GAS BLOWER	PM	PM	B	P22IE-TI				
300	P-M302-PM-1A	4Y-OVERHAUL MOTOR(RB)	LO MOTOR PUMP FOR M-302	PM	PM	A	P22IE-TI				
300	P-CM-301A	4Y-OVERHAUL MOTOR(RB)	DRYER GAS BLOWER	PM	PM	B	P22IE-TI				
300	P-PM-302B	5Y-OVERHAUL MOTOR(RA)	DRYER GAS SCRUBBERING PUMP	PM	PM	B	P22IE-TI				
300	P-PM-302A	5Y-OVERHAUL MOTOR(RB)	DRYER GAS SCRUBBERING PUMP	PM	PM	B	P22IE-TI				
300	P-MM-301B	6M-INSPECTION-HV MOTOR(TG/RCM)	CENTRIFUGE	PM	PM	A	P22IE-TI				
300	P-MM-301A	6M-INSPECTION-HV MOTOR(TG/RCM)	CENTRIFUGE	PM	PM	A	P22IE-TI				
300	P-MM-302	6M-INSPECTION-LV MOTOR	DRYER	PM	PM	A	P22IE-TI				
300	P-AA-301	6M-INSPECTION-LV MOTOR(N)	MOTHER LIQUOR HOLDING DRUM AGITATOR	PM	PM	B	P22IE-TI				
300	P-ZZ-302-M1	6M-INSPECTION-HV MOTOR(N)	HOIST MOTOR	PM	PM	C	P22IE-TI				
300	P-ZZ-302-M2	6M-INSPECTION-LV MOTOR(N)	TRANSVERSING MOTOR	PM	PM	C	P22IE-TI				
300	P-ZZ-301BA-M1	6M-INSPECTION-LV MOTOR(N)	HOIST MOTOR	PM	PM	C	P22IE-TI				
300	P-ZZ-301AA-M1	6M-INSPECTION-LV MOTOR(N)	HOIST MOTOR	PM	PM	C	P22IE-TI				
300	P-ZZ-301AA-M2	6M-INSPECTION-LV MOTOR(N)	TRANSVERSING MOTOR	PM	PM	C	P22IE-TI				
300	P-ZZ-301BA-M2	6M-INSPECTION-LV MOTOR(N)	TRANSVERSING MOTOR	PM	PM	C	P22IE-TI				
300	P-PM-302B	6M-INSPECTION-HV MOTOR(RA)	DRYER GAS SCRUBBERING PUMP	PM	PM	B	P22IE-TI				
300	P-PM-302A	6M-INSPECTION-LV MOTOR(RB)	DRYER GAS SCRUBBERING PUMP	PM	PM	B	P22IE-TI				
300	P-ZM-302	6M-INSPECTION-LV MOTOR(TG)	DRYER SCREW FEEDER	PM	PM	A	P22IE-TI				
300	P-CM-302	6M-INSPECTION-LV MOTOR(TG)	OFF GAS COMPRESSOR	PM	PM	A	P22IE-TI				
300	P-ZM-303	6M-INSPECTION-LV MOTOR(TG)	POWDER ROTARY VALVE	PM	PM	A	P22IE-TI				
300	P-ZM-301	6M-INSPECTION-LV MOTOR(TG)	WET CAKE SCREW FEEDER	PM	PM	A	P22IE-TI				
300	P-M301A-PM-1	6M-INSPECTION-LV MOTOR(TG/RCM)	LO PUMP FOR M-301A	PM	PM	A	P22IE-TI				
300	P-M301B-PM-1	6M-INSPECTION-LV MOTOR(TG/RCM)	LO PUMP FOR M-301B	PM	PM	A	P22IE-TI				
300	P-ZM-302	6M-REGREASE MOTOR(N)	DRYER SCREW FEEDER	PM	PM	A	P22IE-TI				
300	P-AA-301	6M-REGREASE MOTOR(N)	MOTHER LIQUOR HOLDING DRUM AGITATOR	PM	PM	B	P22IE-TI				
300	P-CM-302	6M-REGREASE MOTOR(N)	OFF GAS COMPRESSOR	PM	PM	A	P22IE-TI				
300	P-MM-301A	6M-REGREASE MOTOR(N/RCM)	CENTRIFUGE	PM	PM	A	P22IE-TI				
300	P-MM-301B	6M-REGREASE MOTOR(N/RCM)	CENTRIFUGE	PM	PM	A	P22IE-TI				
300	P-PM-302A	6M-REGREASE MOTOR(RA)	DRYER GAS SCRUBBERING PUMP	PM	PM	B	P22IE-TI				
300	P-PM-301A	6M-REGREASE MOTOR(RA)	MOTHERLIQUOR TRANSFER PUMP	PM	PM	B	P22IE-TI				
300	P-PM-302B	6M-REGREASE MOTOR(RB)	DRYER GAS SCRUBBERING PUMP	PM	PM	B	P22IE-TI				
300	P-PM-301B	6M-REGREASE MOTOR(RB)	MOTHERLIQUOR TRANSFER PUMP	PM	PM	B	P22IE-TI				
300	P-PM-301B	6Y-OVERHAUL MOTOR(RA)	MOTHERLIQUOR TRANSFER PUMP	PM	PM	B	P22IE-TI				
300	P-PM-301A	6Y-OVERHAUL MOTOR(RB)	MOTHERLIQUOR TRANSFER PUMP	PM	PM	B	P22IE-TI				
300	P-01-TE-323	1Y-CALIBRATE ISO, CARD (ISO9002)(N)	M-302 OUTLET (ISO)	PM	PM	B	P22IE-TI				
300	P-01-PT-324	1Y-CHECK SENSOR & CALIBRATE(N)	E-306 OUT	PM	PM	B	P22IE-TI				
300	P-01-PT-327	1Y-CHECK SENSOR & CALIBRATE(N)	C-302 PACKAGE	PM	PM	B	P22IE-TI				
300	P-01-TT-321	1Y-CHECK SENSOR & CALIBRATE(N)	XN TO M-302	PM	PM	B	P22IE-TI				
300	P-01-TT-325	1Y-CHECK SENSOR & CALIBRATE(N)	C-302 PACKAGE	PM	PM	B	P22IE-TI				
300	P-01-VP-321	2M-STROKE TEST & INSPECTION(TG)	LS TO E-304	PM	PM	B	P22IE-TI				
300	P-01-A1-31	4M-CALIBRATE(N)	C-301A	PM	PM	S	P22IE-TI				
300	P-01-A1-32	4M-CALIBRATE(N)	P-302A/B	PM	PM	S	P22IE-TI				
300	P-01-A1-33	4M-CALIBRATE(N)	Z-303	PM	PM	S	P22IE-TI				
300	P-01-A1-35	4M-CALIBRATE(N)	D-301	PM	PM	S	P22IE-TI				
300	P-01-A1-34	4M-CALIBRATE(N)	VENT LINE AT E-301 OUT	PM	PM	S	P22IE-TI				
300	P-01-TI-3211	4Y-CALIBRATION CHECK(N)	CWR E-305 OUT	PM	CAL	B	P22IE-TI				
300	P-01-PI5-341	6M-CALIBRATE PS(N)	Z-303 PACKAGE	PM	PM	A	P22IE-TI				

แผนการบำรุงรักษา

Location	Equipment	MaintItem text	Description	Order Type	MaintActive	Type	ABC	indc	Main	WorkCt
300	P-01-FT-323	6M-CALIBRATE(N)	E-302 IN AN	PM	PM	B	P22IE-TI			
300	P-01-FT-406	6M-CALIBRATE(N)	C-401 A/B TO M-302	PM	PM	C	P22IE-TI			
300	P-01-LT-321	6M-CALIBRATE(N)	D-302 TO P-302A/B	PM	PM	C	P22IE-TI			
300	P-01-PT-321	6M-CALIBRATE(N)	LS TO E-304	PM	PM	B	P22IE-TI			
300	P-01-PT-322	6M-CALIBRATE(N)	XN CIRCULATION	PM	PM	B	P22IE-TI			
300	P-01-PT-323	6M-CALIBRATE(N)	D-305	PM	PM	B	P22IE-TI			
300	P-01-PT-326	6M-CALIBRATE(N)	C-302 SUCTION	PM	PM	B	P22IE-TI			
300	P-01-FIS-3203A	6M-TEST& CAL. FLOW-SW.(N)	Z-303 PACKAGE	PM	PM	C	P22IE-TI			
300	P-01-FIS-3203B	6M-TEST& CAL. FLOW-SW.(N)	Z-303 PACKAGE	PM	PM	C	P22IE-TI			
300	P-Z-301	1.5Y-APPLY-GREASE ON OUTSIDE SURFACE(N)	WET CAKE SCREW FEEDER	PM	PM	A	P61MC-T			
300	P-Z-301	1M-GREASE REPLENISHMENT(N)	WET CAKE SCREW FEEDER	PM	PM	A	P61MC-T			
300	P-M-302	1M-GREASE UP FOR BEARING SUPPORT(N)	DRYER	PM	PM	A	P61MC-T			
300	P-Z-302	1M-MAKE UP GREASE(N)	DRYER SCREW FEEDER	PM	PM	A	P61MC-T			
300	P-M-301A	1M-TURNING SPARE BOWL(N)	CENTRIFUGE	PM	PM	A	P61MC-T			
300	P-M-301A	1TG-REGREASE & RECHECK TENSION(TG/RCM)	CENTRIFUGE	PM	PM	A	P61MC-T			
300	P-M-301B	1TG-REGREASE & RECHECK TENSION(TG/RCM)	CENTRIFUGE	PM	PM	A	P61MC-T			
300	P-M-302	1W-MAKE UP GREASE & REFILL LUBE OIL(N)	DRYER	PM	PM	A	P61MC-T			
300	P-MG-301-3	1Y-GEARBOX PRESERVATION(RCM)	CENTRIFUGE GEAR BOX	PM	PM	A	P61MC-T			
300	P-MG-301-4	2M-INSPECTION LEVEL OIL & LUBRICANT(TG)	CENTRIFUGE GEAR BOX	PM	LOG	A	P61MC-T			
300	P-MG-301-2	2M-INSPECTION LEVEL OIL & LUBRICANT(TG)	CENTRIFUGE GEAR BOX	PM	LOG	A	P61MC-T			
300	P-MG-301-3	2M-INSPECTION LEVEL OIL & LUBRICANT(TG)	CENTRIFUGE GEAR BOX	PM	LOG	A	P61MC-T			
300	P-MG-301-4	2M-INSPECTION LEVEL OIL & LUBRICANT(TG)	CENTRIFUGE GEAR BOX	PM	LOG	A	P61MC-T			
300	P-M-302	3M-SAMPLING OIL GEAR BOX	DRYER	PM	PM	A	P61MC-T			
300	P-MG-301-3	3M-TURNING SPARE GEAR	CENTRIFUGE GEAR BOX	PM	PM	A	P61MC-T			
300	P-MG-301-4	3M-TURNING SPARE GEAR	CENTRIFUGE GEAR BOX	PM	PM	A	P61MC-T			
300	P-Z-301	4M-CHANGE LUBE OIL AT CYCLO PART(TG)	WET CAKE SCREW FEEDER	PM	LOG	A	P61MC-T			
300	P-M-301A	6M-INSPECT AND CHANGE LUBE OIL(TG/RCM)	CENTRIFUGE	PM	PM	A	P61MC-T			
300	P-M-301B	6M-INSPECT AND CHANGE LUBE OIL(TG/RCM)	CENTRIFUGE	PM	PM	A	P61MC-T			
300	P-M-302	6M-MAKE UP GREASE(N)	DRYER	PM	PM	A	P61MC-T			
300	P-Z-302	6M-MAKE UP GREASE(N)	DRYER SCREW FEEDER	PM	PM	A	P61MC-T			
300	P-M-301A	6M-OIL ANALYSIS	CENTRIFUGE	PM	PM	A	P61MC-T			
300	P-M-301B	6M-OIL ANALYSIS	CENTRIFUGE	PM	PM	A	P61MC-T			
301	P-C-325	3M-REGREASE(N)	OFF GAS VACUUM PUMP	PM	PM	C	P21MC-T			
301	P-01-XV-356	2Y-CONTROL VALVE INSPECTION(N)	D-325	IM	TSB	C	P22IE-TI			
301	P-01-AT-346	1M-CAL N2 ANALYZER WITH STANDARD GAS(N)	NRI ANALYZER Z-325 OUT	PM	PM	C	P52QM-T			
400	P-M-407	2M-CLEAN MAGNETIC(TG)	MAGNETIC SEPARATOR	PM	PM	B	BP3-A			
400	P-M-407	6M-REPLACE GASKET(TG)	MAGNETIC SEPARATOR	PM	PM	B	BP3-A			
400	P-FL-450	CLEAN STRAINER 2"	STRAINER	PM	PM	C	BP3-A			
400	P-C-404	5Y-INSPECT THICKNESS OF DISCHARGE(N)	VENT GAS BLOWER	IM	INS	S	I2ISE-E			
400	P-A-403	1.5Y-APPLY-GREASE ON OUTSIDE SURFA(N)	STABILIZER HOPPER AGITATOR	PM	PM	C	P21MC-T			
400	P-Z-406	1.5Y-APPLY-GREASE ON OUTSIDE SURFACE(N)	HOMOGENIZER	PM	PM	A	P21MC-T			
400	P-M-403A	1M-CHECK ALL SEAL(N)	GUARD FILTER	PM	PM	C	P21MC-T			
400	P-M-403B	1M-CHECK ALL SEAL(N)	GUARD FILTER	PM	PM	C	P21MC-T			
400	P-M-406	1M-CHECK ALL SEAL(N)	GUARD FILTER	PM	PM	C	P21MC-T			
400	P-Z-406	1M-CHECK ALL SEAL(N)	HOMOGENIZER	PM	PM	A	P21MC-T			
400	P-M-465B	1M-INSPECTION ALL SEAL(N)	AIR FILTER	PM	PM	C	P21MC-T			
400	P-X-420	1M-OIL AND GREASE(N)	ELEVATOR	PM	PM	C	P21MC-T			
400	P-A-403	1M-REGREASE AT LOWER BEARING GEAR(N)	STABILIZER HOPPER AGITATOR	PM	PM	B	P21MC-T			
400	P-M-404	1M-REGREASE BOTTOM-BEARING 1HR(N/RCM)	PELLET DRYER	PM	PM	A	P21MC-T			
400	P-C-403	1M-REGREASE(N)	WET AIR FAN	PM	PM	A	P21MC-T			
400	P-M-404	1TG-CLEAN & INSPECT(TG/RCM)	PELLET DRYER	PM	PM	A	P21MC-T			
400	P-M-404	1TG-CLEAN & INSPECT(TG/RCM)	PELLET DRYER	PM	CLN	A	P21MC-T			
400	P-C-403	1TG-INSPECT BELT(TG/RCM)	WET AIR FAN	PM	PM	A	P21MC-T			
400	P-C-403	1TG-INSPECT BELT(TG/RCM)	WET AIR FAN	PM	PM	A	P21MC-T			
400	P-Z-427	1TG-INSPECT(TG)	PCW STRAINER	PM	INS	C	P21MC-T			
400	P-Z-427	1TG-INSPECT(TG)	PCW STRAINER	PM	INS	C	P21MC-T			
400	P-Z-465A	1W-CLEAN DRAIN LINE(N)	ROTARY VALVE	PM	PM	C	P21MC-T			
400	P-Z-465B	1W-CLEAN DRAIN LINE(N)	ROTARY VALVE	PM	PM	C	P21MC-T			
400	P-P-403B	1Y-CHANGE LUBE OIL AT GEAR AND PUMP (RA)	W-STABILIZER FEED PUMP	PM	PM	B	P21MC-T			
400	P-P-403A	1Y-CHANGE LUBE OIL AT GEAR AND PUMP (RB)	W-STABILIZER FEED PUMP	PM	PM	B	P21MC-T			
400	P-X-420	1Y-CHANGE LUBE OIL(N)	ELEVATOR	PM	PM	C	P21MC-T			
400	P-Z-409	1Y-CHANGE OIL GEAR BOX(TG)	STABILIZER MIXER	PM	PM	A	P21MC-T			
400	P-Z-491	1Y-CLEAN FILTER(TG)	DUST COLLECTOR	PM	PM	A	P21MC-T			
400	P-Z-455B	1Y-INSPECT FRICTION RING & CHANGE L/O(N)	PELLET ROTARY VALVES	PM	PM	C	P21MC-T			
400	P-Z-456B	1Y-INSPECT FRICTION RING & CHANGE L/O(N)	PELLET ROTARY VALVES	PM	PM	C	P21MC-T			
400	P-Z-455D	1Y-INSPECT FRICTION RING & CHANGE L/O(N)	PELLET ROTARY VALVES	PM	PM	C	P21MC-T			
400	P-Z-456R	1Y-INSPECT FRICTION RING & CHANGE L/O(N)	PELLET ROTARY VALVE	PM	PM	C	P21MC-T			
400	P-Z-455C	1Y-INSPECT FRICTION RING & CHANGE L/O(N)	PELLET ROTARY VALVES	PM	PM	C	P21MC-T			
400	P-Z-456C	1Y-INSPECT FRICTION RING & CHANGE L/O(N)	PELLET ROTARY VALVES	PM	PM	C	P21MC-T			
400	P-Z-455A	1Y-INSPECT FRICTION RING & CHANGE L/O(N)	PELLET ROTARY VALVES	PM	PM	C	P21MC-T			
400	P-Z-456A	1Y-INSPECT FRICTION RING & CHANGE L/O(N)	PELLET ROTARY VALVES	PM	PM	C	P21MC-T			
400	P-Z-455R	1Y-INSPECT FRICTION RING & CHANGE L/O(N)	REPELLET ROTARY VALVES	PM	PM	C	P21MC-T			
400	P-Z-456D	1Y-INSPECT FRICTION RING & CHANGE L/O(N)	PELLET ROTARY VALVES	PM	PM	C	P21MC-T			
400	P-Z-431	1Y-INSPECT FRICTION RING & CHANGE L/O(TG)	PELLET ROTARY VALVE	PM	PM	A	P21MC-T			
400	P-VALVE-HDPE2	1Y-INSPECT MANUAL VALVE	VALEV HDPE UNIT 400	PM	PM	C	P21MC-T			
400	P-X-420	1Y-LAW INSPECTION(N)	ELEVATOR	PM	PM	C	P21MC-T			
400	P-ZZ-409A	1Y-LAW INSPECTION(N)	OVERHEAD CRANE FOR Z-409A	PM	PM	C	P21MC-T			
400	P-D-404	2M-CLEAN & INSPECT(TG)	PCW DRYER	PM	CLN	A	P21MC-T			
400	P-Z-428	2M-INSPECT SILICONE CLEAN INSPECTION(TG/RCM)	PELLET VIBRATION SCREEN	PM	LOG	A	P21MC-T			
400	P-Z-428	2M-INSPECT SILICONE CLEAN INSPECTION(TG/RCM)	PELLET VIBRATION SCREEN	PM	LOG	A	P21MC-T			
400	P-Z-488A-3	2M-KEY-AND KEY-WAY INSPECTION(N)	BEVEL GEAR MOTOR	PM	PM	B	P21MC-T			
400	P-Z-488B-3	2M-KEY-AND KEY-WAY INSPECTION(N)	BEVEL GEAR MOTOR	PM	PM	B	P21MC-T			
400	P-C-403	2Y-CHANGE BELT(TG/RCM)	WET AIR FAN	PM	RPL	A	P21MC-T			
400	P-C-453A	2Y-INSPECTION(N)	BLENDING PELLET TRANSFER BLOWER	PM	PM	C	P21MC-T			
400	P-C-453B	2Y-INSPECTION(N)	BLENDING PELLET TRANSFER BLOWER	PM	PM	C	P21MC-T			
400	P-C-453C	2Y-INSPECTION(N)	BLENDING PELLET TRANSFER BLOWER	PM	PM	C	P21MC-T			
400	P-C-453D	2Y-INSPECTION(N)	BLENDING PELLET TRANSFER BLOWER	PM	PM	C	P21MC-T			
400	P-C-451B	2Y-INSPECTION(RA)	PELLET TRANSFER BLOWER	PM	PM	B	P21MC-T			
400	P-C-401B	2Y-INSPECTION(RA)	POWDER TRANSFER BLOWER	PM	PM	B	P21MC-T			
400	P-C-402B	2Y-INSPECTION(RA)	POWDER TRANSFER BLOWER	PM	PM	B	P21MC-T			
400	P-C-451A	2Y-INSPECTION(RB)	PELLET TRANSFER BLOWER	PM	PM	B	P21MC-T			
400	P-C-401A	2Y-INSPECTION(RB)	POWDER TRANSFER BLOWER	PM	PM	B	P21MC-T			
400	P-C-402A	2Y-INSPECTION(RB)	POWDER TRANSFER BLOWER	PM	PM	B	P21MC-T			

แผนการบำรุงรักษา

Location	Equipment	MaintItem text	Description	Order Type	Main	Active	Type	ABC	Indic	Main	Work Cn
400	P-Z-405	3M-INSPECTION FLEXIBLE	POWDER MEASURING FEEDER	RM	INS	A				A	P21MC-T
400	P-X-420	3M-INSPECTION(N)	ELEVATOR	PM	PM			C			P21MC-T
400	P-M-402A	3M-LEAK TEST ALL VALVE : PERMANENT LE(N)	BAG FILTER	PM	PM			C			P21MC-T
400	P-Z-431	3M-TURNING	PELLET ROTARY VALVE	PM	ADJ			A			P21MC-T
400	P-Z-404	3M-TURNING	POWDER ROTARY VALVE	PM	ADJ			A			P21MC-T
400	P-Z-411	3M-TURNING	SOLID STABILIZER ROTARY VALVE	PM	ADJ			A			P21MC-T
400	P-C-402A	3M-TURNING	DRIED POWDER TRANSFER BLOWER	PM	ADJ			B			P21MC-T
400	P-C-402B	3M-TURNING	DRIED POWDER TRANSFER BLOWER	PM	ADJ			B			P21MC-T
400	P-Z-406	3Y-CHANGE LUBE OIL AT GEAR MOTOR(N)	HOMOGENIZER	PM	PM			A			P21MC-T
400	P-A-403	3Y-CHANGE LUBE OIL AT GEAR MOTOR(TG)	STABILIZER HOPPER AGITATOR	PM	PM			C			P21MC-T
400	P-P-407A	4M-CLEAN STRAINER(N)	HX TRANSFER PUMP	PM	PM			C			P21MC-T
400	P-P-407B	4M-CLEAN STRAINER(N)	HX TRANSFER PUMP	PM	PM			C			P21MC-T
400	P-Z-455A	4M-INSPECTION (N)	PELLET ROTARY VALVES	PM	PM			C			P21MC-T
400	P-Z-431	4M-INSPECTION (TG)	PELLET ROTARY VALVE	PM	PM			A			P21MC-T
400	P-Z-464A	4M-INSPECTION ROTARY-VALVE(N)	ROTARY VALVE	PM	PM			C			P21MC-T
400	P-Z-464B	4M-INSPECTION ROTARY-VALVE(N)	ROTARY VALVE	PM	PM			C			P21MC-T
400	P-Z-444	4M-INSPECTION ROTARY-VALVE(N)	REPELLET ROTARY VALVE	PM	PM			C			P21MC-T
400	P-Z-455B	4M-INSPECTION(N)	PELLET ROTARY VALVES	PM	PM			C			P21MC-T
400	P-Z-456B	4M-INSPECTION(N)	PELLET ROTARY VALVES	PM	PM			C			P21MC-T
400	P-Z-455D	4M-INSPECTION(N)	PELLET ROTARY VALVES	PM	PM			C			P21MC-T
400	P-Z-456R	4M-INSPECTION(N)	PELLET ROTARY VALVE	PM	PM			C			P21MC-T
400	P-Z-455C	4M-INSPECTION(N)	PELLET ROTARY VALVES	PM	PM			C			P21MC-T
400	P-Z-456C	4M-INSPECTION(N)	PELLET ROTARY VALVES	PM	PM			C			P21MC-T
400	P-Z-404	4M-INSPECTION(N)	POWDER ROTARY VALVE	PM	PM			A			P21MC-T
400	P-Z-456A	4M-INSPECTION(N)	PELLET ROTARY VALVES	PM	PM			C			P21MC-T
400	P-Z-455R	4M-INSPECTION(N)	REPELLET ROTARY VALVES	PM	PM			C			P21MC-T
400	P-Z-456D	4M-INSPECTION(N)	PELLET ROTARY VALVES	PM	PM			C			P21MC-T
400	P-P-481A	4M-REGREASE(RA)	PCW W.W PUMP	PM	PM			C			P21MC-T
400	P-P-481B	4M-REGREASE(RB)	PCW W.W PUMP	PM	PM			C			P21MC-T
400	P-Z-428	4M-REPLACE SILICONE CLEAN INSPEC(TG/RCM)	PELLET VIBRATION SCREEN	PM	LOG			A			P21MC-T
400	P-Z-451B	5Y-OVERHAUL(RA)	PELLET TRANSFER BLOWER	PM	PM			B			P21MC-T
400	P-C-402B	5Y-OVERHAUL(RA)	DRIED POWDER TRANSFER BLOWER	PM	PM			B			P21MC-T
400	P-C-401B	5Y-OVERHAUL(RB)	POWDER TRANSFER BLOWER	PM	PM			B			P21MC-T
400	P-C-451A	5Y-OVERHAUL(RB)	PELLET TRANSFER BLOWER	PM	PM			B			P21MC-T
400	P-C-401A	5Y-OVERHAUL(RB)	POWDER TRANSFER BLOWER	PM	PM			B			P21MC-T
400	P-C-402A	5Y-OVERHAUL(RB)	DRIED POWDER TRANSFER BLOWER	PM	PM			B			P21MC-T
400	P-C-461	6M-CHANGE LUBE OIL & CLEAN AIR FILTER(N)	REPELLET TRANSFER BLOWER	PM	PM			B			P21MC-T
400	P-C-404	6M-CHANGE LUBE OIL AND INSPCTN S-BELT(TG)	VENT GAS BLOWER	PM	PM			S			P21MC-T
400	P-Z-405	6M-CHANGE LUBE OIL AT CYCLO DRIVE(TG)	POWDER MEASURING FEEDER	PM	PM			A			P21MC-T
400	P-Z-412	6M-CHANGE LUBE OIL AT CYCLO DRIVE(TG)	STABILIZER MEASURING FEEDER	PM	PM			A			P21MC-T
400	P-P-403B	6M-CHANGE LUBE OIL AT GEAR & CLEAN S(RB)	W-STABILIZER FEED PUMP	PM	PM			B			P21MC-T
400	P-P-403A	6M-CHANGE LUBE OIL AT GEAR & CLEAN S(RB)	W-STABILIZER FEED PUMP	PM	PM			B			P21MC-T
400	P-P-404B	6M-CHANGE LUBE OIL(RA/RCM)	PCW CIRCULATING PUMP	PM	PM			B			P21MC-T
400	P-P-404A	6M-CHANGE LUBE OIL(RB/RCM)	PCW CIRCULATING PUMP	PM	PM			B			P21MC-T
400	P-M-407	6M-CHANGE SEAL(TG)	MAGNETIC SEPARATOR	PM	RPL			B			P21MC-T
400	P-M-465B	6M-CHECK CONDITION/REPLACE(N)	AIR FILTER	PM	PM			C			P21MC-T
400	P-M-465A	6M-CHECK CONDITION/REPLACE(N)	AIR FILTER	PM	PM			C			P21MC-T
400	P-A-403	6M-CHECKING LUBRICATION OIL(TG)	STABILIZER HOPPER AGITATOR	PM	PM			C			P21MC-T
400	P-Z-406	6M-CHECKING LUBRICATION OIL(TG)	HOMOGENIZER	PM	PM			A			P21MC-T
400	P-C-453A	6M-INSPECTION(N)	BLENDING PELLET TRANSFER BLOWER	PM	PM			C			P21MC-T
400	P-C-453B	6M-INSPECTION(N)	BLENDING PELLET TRANSFER BLOWER	PM	PM			C			P21MC-T
400	P-C-453C	6M-INSPECTION(N)	BLENDING PELLET TRANSFER BLOWER	PM	PM			C			P21MC-T
400	P-C-453D	6M-INSPECTION(N)	BLENDING PELLET TRANSFER BLOWER	PM	PM			C			P21MC-T
400	P-X-420	6M-INSPECTION(N)	ELEVATOR	PM	PM			C			P21MC-T
400	P-ZZ-401	6M-INSPECTION(N)	HOIST FOR A-401	PM	PM			C			P21MC-T
400	P-ZZ-405	6M-INSPECTION(N)	HOIST FOR M-405	PM	PM			C			P21MC-T
400	P-ZZ-425A	6M-INSPECTION(N)	HOIST FOR Z-425 MIXER ROTOR	PM	PM			C			P21MC-T
400	P-ZZ-425C	6M-INSPECTION(N)	HOIST FOR Z-425 BREAKER PLATE, SLIDE BAR	PM	PM			C			P21MC-T
400	P-ZZ-425D	6M-INSPECTION(N)	HOIST FOR Z-425 MIXER DRIVE END COVER	PM	PM			C			P21MC-T
400	P-ZZ-425F	6M-INSPECTION(N)	HOIST FOR Z-425 MIXER DRIVE END COVER	PM	PM			C			P21MC-T
400	P-ZZ-425G	6M-INSPECTION(N)	HOIST FOR Z-425 MIXER GEAR REDUCER,UPP C	PM	PM			C			P21MC-T
400	P-ZZ-425I	6M-INSPECTION(N)	HOIST FOR Z-425 PELLET DRYER SHAFT	PM	PM			C			P21MC-T
400	P-C-451B	6M-INSPECTION(RA)	PELLET TRANSFER BLOWER	PM	PM			B			P21MC-T
400	P-C-402B	6M-INSPECTION(RA)	DRIED POWDER TRANSFER BLOWER	PM	PM			B			P21MC-T
400	P-C-401B	6M-INSPECTION(RA)	POWDER TRANSFER BLOWER	PM	PM			B			P21MC-T
400	P-C-451A	6M-INSPECTION(RB)	PELLET TRANSFER BLOWER	PM	PM			B			P21MC-T
400	P-C-401A	6M-INSPECTION(RB)	POWDER TRANSFER BLOWER	PM	PM			B			P21MC-T
400	P-C-402A	6M-INSPECTION(RB)	DRIED POWDER TRANSFER BLOWER	PM	PM			B			P21MC-T
400	P-ZZ-425H	6M-LAW-INSPECTION(N)	OVERHEAD CRANE FOR Z-425 MIXER MOTOR	PM	PM			C			P21MC-T
400	P-ZZ-425B	6M-LAW-CRANE INSPECTION(N)	OVERHEAD CRANE FOR Z-425 GEAR UNIT,GEAR	PM	PM			A			P21MC-T
400	P-ZZ-425D	6M-LAW-CRANE INSPECTION(N)	OVERHEAD CRANE Z-425 PELLETIZER	PM	PM			A			P21MC-T
400	P-X-420	6M-OIL AND GREASE(N)	ELEVATOR	PM	PM			C			P21MC-T
400	P-C-453A	6Y-OVERHAUL	BLENDING PELLET TRANSFER BLOWER	PM	OVH			C			P21MC-T
400	P-C-453B	6Y-OVERHAUL	BLENDING PELLET TRANSFER BLOWER	PM	PM			C			P21MC-T
400	P-C-453C	6Y-OVERHAUL	BLENDING PELLET TRANSFER BLOWER	PM	PM			C			P21MC-T
400	P-C-453D	6Y-OVERHAUL	BLENDING PELLET TRANSFER BLOWER	PM	PM			C			P21MC-T
400	P-Z-431	8M-REPLACE FRICTION RINGS/INSPEC SPROCK(N)	PELLET ROTARY VALVE	PM	PM			A			P21MC-T
400	P-P-407A	8Y-OVERHAUL(N)	HX TRANSFER PUMP	PM	PM			C			P21MC-T
400	P-P-407B	8Y-OVERHAUL(N)	HX TRANSFER PUMP	PM	PM			C			P21MC-T
400	P-P-481B	8Y-OVERHAUL(RA)	PCW W.W PUMP	PM	PM			C			P21MC-T
400	P-P-481A	8Y-OVERHAUL(RB)	PCW W.W PUMP	PM	PM			C			P21MC-T
400	P-M-X-420	1M-INSPECTION 3HRS(N)	ELEVATOR	PM	PM			C			P22IE-TIE
400	P-ZM-425-1-M1	1TG-INSPECTION (TG/RCM)	BRUSH LIFTING OPERATION MOTOR FOR ZM-425	PM	INS			A			P22IE-TIE
400	P-Z-425-M01	1TG-INSPECTION(TG/RCM)	LIQUID RHEOSTAT STARTER	PM	INS			A			P22IE-TIE
400	P-CM-453A	1Y-INSPECTION HV MOTOR(N)	BLENDING PELLET TRANSFER BLOWER	PM	PM			B			P22IE-TIE
400	P-CM-453B	1Y-INSPECTION HV MOTOR(N)	BLENDING PELLET TRANSFER BLOWER	PM	PM			B			P22IE-TIE
400	P-CM-453C	1Y-INSPECTION HV MOTOR(N)	BLENDING PELLET TRANSFER BLOWER	PM	PM			B			P22IE-TIE
400	P-CM-453D	1Y-INSPECTION HV MOTOR(N)	BLENDING PELLET TRANSFER BLOWER	PM	PM			B			P22IE-TIE
400	P-C-453A-CM-1	1Y-INSPECTION LV MOTOR(N)	FAN FOR C-453A	PM	PM			B			P22IE-TIE
400	P-C-453B-CM-1	1Y-INSPECTION LV MOTOR(N)	FAN FOR C-453B	PM	PM			B			P22IE-TIE
400	P-C-453C-CM-1	1Y-INSPECTION LV MOTOR(N)	FAN FOR C-453C	PM	PM			B			P22IE-TIE
400	P-C-453D-CM-1	1Y-INSPECTION LV MOTOR(N)	FAN FOR C-453D	PM	PM			B			P22IE-TIE
400	P-C-451A-CM-1	1Y-INSPECTION LV MOTOR(N)	FAN FOR C-451A	PM	PM			B			P22IE-TIE
400	P-CM-463A	1Y-INSPECTION LV MOTOR(N)	ELUTRIATOR BLOWER	PM	PM			B			P22IE-TIE

แผนการบำรุงรักษา

Location	Equipment	MaintItem text	Description	Order Type	MaintActive	Type	ABC	Indic	Main	WorkCt
400	P-CM-463B	1Y-INSPECTION LV MOTOR(N)	ELUTRIATOR BLOWER	PM	PM	B	P221E-TE			
400	P-PM-407A	1Y-INSPECTION LV MOTOR(N)	HK-TRANSFER PUMP	PM	PM	C	P221E-TE			
400	P-ZM-456A	1Y-INSPECTION LV MOTOR(N)	PELLET ROTARY VALVE ZM-456A	PM	PM	B	P221E-TE			
400	P-ZM-456R	1Y-INSPECTION LV MOTOR(N)	PELLET ROTARY VALVE ZM-456R	PM	PM	B	P221E-TE			
400	P-ZM-464A	1Y-INSPECTION LV MOTOR(N)	PELLET ROTARY VALVE ZM-464A	PM	PM	B	P221E-TE			
400	P-ZM-465A	1Y-INSPECTION LV MOTOR(N)	PELLET ROTARY VALVE ZM-465A	PM	PM	B	P221E-TE			
400	P-C451B-CM-1	1Y-INSPECTION LV MOTOR(N)	FAN FOR C-451B	PM	PM	C	P221E-TE			
400	P-PM-407B	1Y-INSPECTION LV MOTOR(N)	HK-TRANSFER PUMP	PM	PM	C	P221E-TE			
400	P-ZM-455F	1Y-INSPECTION LV MOTOR(N)	REPELLET ROTARY VALVE	PM	PM	B	P221E-TE			
400	P-ZM-455R	1Y-INSPECTION LV MOTOR(N)	PELLET ROTARY VALVE ZM-455R	PM	PM	B	P221E-TE			
400	P-ZM-456B	1Y-INSPECTION LV MOTOR(N)	PELLET ROTARY VALVE ZM-456B	PM	PM	B	P221E-TE			
400	P-C401B-CM-1	1Y-INSPECTION LV MOTOR(N)	FAN FOR C-401B	PM	PM	A	P221E-TE			
400	P-ZM-409	1Y-INSPECTION LV MOTOR(N)	POWDER ROTARY VALVE	PM	PM	A	P221E-TE			
400	P-C402A-CM-1	1Y-INSPECTION LV MOTOR(N)	FAN FOR C-402A	PM	PM	B	P221E-TE			
400	P-ZM-464B	1Y-INSPECTION LV MOTOR(N)	PELLET ROTARY VALVE ZM-464B	PM	PM	B	P221E-TE			
400	P-ZZ-425B-M1	1Y-INSPECTION LV MOTOR(N)	HOIST MOTOR	PM	PM	C	P221E-TE			
400	P-ZZ-425B-M2-1	1Y-INSPECTION LV MOTOR(N)	TRANVERSING MOTOR	PM	PM	C	P221E-TE			
400	P-ZZ-425B-M2-2	1Y-INSPECTION LV MOTOR(N)	TRANVERSING MOTOR	PM	PM	C	P221E-TE			
400	P-ZZ-425D-M1	1Y-INSPECTION LV MOTOR(N)	HOIST MOTOR	PM	PM	C	P221E-TE			
400	P-ZZ-425D-M2	1Y-INSPECTION LV MOTOR(N)	TRANVERSING MOTOR	PM	PM	C	P221E-TE			
400	P-C461-CM-1	1Y-INSPECTION LV MOTOR(N)	FAN FOR C-461	PM	PM	B	P221E-TE			
400	P-ZM-444	1Y-INSPECTION LV MOTOR(N)	PELLET ROTARY VALVE ZM-444	PM	PM	B	P221E-TE			
400	P-Z425-PM-4A	1Y-INSPECTION LV MOTOR(N/RCM)	HYDRAULIC OIL PUMP FOR SCREEN CHANGER	PM	PM	B	P221E-TE			
400	P-ZM-455C	1Y-INSPECTION LV MOTOR(NC)	PELLET ROTARY VALVE ZM-455C	PM	PM	B	P221E-TE			
400	P-ZM-455C	1Y-INSPECTION LV MOTOR(NC)	PELLET ROTARY VALVE ZM-455C	PM	PM	B	P221E-TE			
400	P-PM-403B	1Y-INSPECTION LV MOTOR(RA)	W-STABILIZER FEED PUMP	PM	PM	B	P221E-TE			
400	P-PM-481B	1Y-INSPECTION LV MOTOR(RA)	PCW W/LW PUMP	PM	PM	C	P221E-TE			
400	P-CM-401B	1Y-INSPECTION LV MOTOR(RA)	POWDER TRANSFER BLOWER	PM	PM	A	P221E-TE			
400	P-CM-402B	1Y-INSPECTION LV MOTOR(RA)	POWDER TRANSFER BLOWER	PM	PM	B	P221E-TE			
400	P-C402B-CM-1	1Y-INSPECTION LV MOTOR(RA)	FAN FOR C-402B	PM	PM	B	P221E-TE			
400	P-CM-451B	1Y-INSPECTION LV MOTOR(RB)	PELLET TRANSFER BLOWER	PM	PM	B	P221E-TE			
400	P-Z425-PM-1B	1Y-INSPECTION LV MOTOR(RA/RCM)	LO PUMP FOR MIXER GEAR REDUCER	PM	PM	B	P221E-TE			
400	P-Z425-PM-3B	1Y-INSPECTION LV MOTOR(RA/RCM)	LO PUMP FOR MIXER MOTOR	PM	PM	B	P221E-TE			
400	P-PM-403A	1Y-INSPECTION LV MOTOR(RB)	W-STABILIZER FEED PUMP	PM	PM	B	P221E-TE			
400	P-PM-481A	1Y-INSPECTION LV MOTOR(RB)	PCW W/LW PUMP	PM	PM	C	P221E-TE			
400	P-C401A-CM-1	1Y-INSPECTION LV MOTOR(RB)	FAN FOR C-401A	PM	PM	A	P221E-TE			
400	P-CM-451A	1Y-INSPECTION LV MOTOR(RB)	PELLET TRANSFER BLOWER	PM	PM	B	P221E-TE			
400	P-CM-402A	1Y-INSPECTION LV MOTOR(RB)	POWDER TRANSFER BLOWER	PM	PM	B	P221E-TE			
400	P-CM-401A	1Y-INSPECTION LV MOTOR(RB)	POWDER TRANSFER BLOWER	PM	PM	A	P221E-TE			
400	P-PM-404A	1Y-INSPECTION LV MOTOR(RB/RCM)	PCW CIRCULATION PUMP	PM	PM	B	P221E-TE			
400	P-Z425-PM-3A	1Y-INSPECTION LV MOTOR(RB/RCM)	LO PUMP FOR MIXER MOTOR	PM	PM	B	P221E-TE			
400	P-Z425-PM-1A	1Y-INSPECTION LV MOTOR(RB/RCM)	LO PUMP FOR MIXER GEAR REDUCER	PM	PM	B	P221E-TE			
400	P-Z425-PM-2A	1Y-INSPECTION LV MOTOR(RB/RCM)	LO RETURN PUMP FOR GEAR REDUCER	PM	PM	B	P221E-TE			
400	P-PM-404B	1Y-INSPECTION LV MOTOR(RB/RCM)	PCW CIRCULATION PUMP	PM	PM	B	P221E-TE			
400	P-Z425-PM-2B	1Y-INSPECTION LV MOTOR(RB/RCM)	LO RETURN PUMP FOR GEAR REDUCER	PM	PM	B	P221E-TE			
400	P-Z425-PM-6	1Y-INSPECTION LV MOTOR(TG)	HOT OIL PUMP	PM	PM	B	P221E-TE			
400	P-ZM-431	1Y-INSPECTION LV MOTOR(TG)	PELLET ROTARY VALVE	PM	PM	A	P221E-TE			
400	P-ZM-455D	1Y-INSPECTION LV MOTOR(TG)	PELLET ROTARY VALVE ZM-455D	PM	PM	B	P221E-TE			
400	P-ZM-456D	1Y-INSPECTION LV MOTOR(TG)	PELLET ROTARY VALVE ZM-456D	PM	PM	B	P221E-TE			
400	P-ZM-465B	1Y-INSPECTION LV MOTOR(TG)	PELLET ROTARY VALVE	PM	PM	B	P221E-TE			
400	P-ZM-404	1Y-INSPECTION LV MOTOR(TG)	POWDER ROTARY VALVE	PM	PM	B	P221E-TE			
400	P-ZM-405	1Y-INSPECTION LV MOTOR(TG)	POWDER MEASURING FEEDER	PM	PM	B	P221E-TE			
400	P-ZM-412	1Y-INSPECTION LV MOTOR(TG)	STABILIZER MEASURING FEEDER	PM	PM	A	P221E-TE			
400	P-ZM-721	1Y-INSPECTION LV MOTOR(TG)	HX & WATER CONTACTOR	PM	PM	A	P221E-TE			
400	P-ZM-722	1Y-INSPECTION LV MOTOR(TG)	HX & WATER CONTACTOR	PM	PM	A	P221E-TE			
400	P-ZM-408	1Y-INSPECTION LV MOTOR(TG)	POWDER ROTARY VALVE	PM	PM	B	P221E-TE			
400	P-ZM-411	1Y-INSPECTION LV MOTOR(TG)	SSB ROTARY VALVE	PM	PM	A	P221E-TE			
400	P-Z425-PM-4B	1Y-INSPECTION LV MOTOR(TG)	HYDRAULIC OIL PUMP FOR MIXER	PM	PM	B	P221E-TE			
400	P-ZM-425-3	1Y-INSPECTION LV MOTOR(TG)	PELLETIZER	PM	PM	A	P221E-TE			
400	P-ZM-425-3-C1	1Y-INSPECTION LV MOTOR(TG)	FAN FOR ZM-425-3	PM	PM	B	P221E-TE			
400	P-ZM-455B	1Y-INSPECTION LV MOTOR(TG)	PELLET ROTARY VALVE ZM-455B	PM	PM	B	P221E-TE			
400	P-ZM-455A	1Y-INSPECTION LV MOTOR(TG)	PELLET ROTARY VALVE ZM-455A	PM	PM	B	P221E-TE			
400	P-AM-403	1Y-INSPECTION LV MOTOR(TG)	STABILIZER HOPPER AGITATOR	PM	PM	A	P221E-TE			
400	P-ZM-406	1Y-INSPECTION LV MOTOR(TG)	HOMOGENIZER	PM	PM	B	P221E-TE			
400	P-CM-461	1Y-INSPECTION LV MOTOR(TG)	REPELLET TRANSFER BLOWER	PM	PM	B	P221E-TE			
400	P-CM-403	1Y-INSPECTION LV MOTOR(TG/RCM)	WET AIR FAN	PM	PM	B	P221E-TE			
400	P-ZM-425-4	1Y-INSPECTION LV MOTOR(TG/RCM)	BARRING MOTOR	PM	PM	A	P221E-TE			
400	P-ZM-425-2	1Y-INSPECTION LV MOTOR(TG/RCM)	GEAR PUMP	PM	PM	A	P221E-TE			
400	P-ZM-425-1-M2	1Y-INSPECTION LV MOTOR(TG/RCM)	LRH AGITATOR FOR ZM-425-1	PM	PM	A	P221E-TE			
400	P-ZM-425-1-M3	1Y-INSPECTION LV MOTOR(TG/RCM)	LRH OPERATION FOR ZM-425-1	PM	PM	A	P221E-TE			
400	P-ZM-425-2-C1	1Y-INSPECTION LV MOTOR(TG/RCM)	FAN FOR ZM-425-2	PM	PM	B	P221E-TE			
400	P-AM-404	1Y-INSPECTION LV MOTOR(TG/RCM)	PELLET DRYER	PM	PM	B	P221E-TE			
400	P-01CC302SA2-G15	1Y-INSPECTION(N)	CH-463B	PM	PM	B	P221E-TE			
400	P-ZM-491	1Y-INSPECTION(N)	DUST COLLECTOR	PM	PM	B	P221E-TE			
400	P-01CC302SA5-G11	1Y-INSPECTION(TG)	VSD ZM-404	PM	PM	B	P221E-TE			
400	P-01-CC-302-SA5-G1	1Y-INSPECTION(TG)	ZM-465B	PM	PM	B	P221E-TE			
400	P-Z-425-CP03	1Y-INSPECTION(TG)	LOCAL CONTROL PANEL	PM	PM	A	P221E-TE			
400	P-Z488B-CP	1Y-LOCAL CONTROL PANEL(N)	LOCAL CONTROL PANEL	PM	PM	A	P221E-TE			
400	P-Z489B-CP	1Y-LOCAL CONTROL PANEL(N)	LOCAL CONTROL PANEL	PM	PM	A	P221E-TE			
400	P-Z482A-CP	1Y-LOCAL CONTROL PANEL(N)	LOCAL CONTROL PANEL	PM	PM	A	P221E-TE			
400	P-Z482B-CP	1Y-LOCAL CONTROL PANEL(N)	LOCAL CONTROL PANEL	PM	PM	A	P221E-TE			
400	P-ZZ-425B-LCP	1Y-LOCAL CONTROL PANEL(N)	LOCAL CONTROL PANEL FOR ZZ-425B	PM	PM	A	P221E-TE			
400	P-ZZ-425D-LCP	1Y-LOCAL CONTROL PANEL(N)	LOCAL CONTROL PANEL FOR ZZ-425D	PM	PM	A	P221E-TE			
400	P-Z-478A/B-CP	1Y-LOCAL CONTROL PANEL(N)	LOCAL CONTROL PANEL BULK TRUCK	PM	PM	A	P221E-TE			
400	P-Z489A-CP	1Y-LOCAL CONTROL PANEL(N)	LOCAL CONTROL PANEL	PM	PM	A	P221E-TE			
400	P-Z405-CP	1Y-LOCAL CONTROL PANEL(TG)	LOCAL CONTROL PANEL	PM	PM	A	P221E-TE			
400	P-Z-425-CP03	1Y-LOCAL CONTROL PANEL(TG)	LOCAL CONTROL PANEL	PM	PM	A	P221E-TE			
400	P-CM-451B	1Y-MCC YEARLY INSPECTION(RA)	PELLET TRANSFER BLOWER	PM	PM	B	P221E-TE			
400	P-ZM-428-1	3M-REGREASE MOTOR(N/RCM)	PELLET ROTARY VALVE ZM-428-1	PM	PM	B	P221E-TE			
400	P-ZM-428-2	3M-REGREASE MOTOR(N/RCM)	PELLET ROTARY VALVE ZM-428-2	PM	PM	B	P221E-TE			
400	P-Z489-CP	4M-INSPECTION PANEL 2 HRS(N)	LOCAL CONTROL PANEL	PM	PM	A	P221E-TE			
400	P-Z488B-CP	4M-INSPECTION PANEL 2 HRS(N)	LOCAL CONTROL PANEL	PM	PM	A	P221E-TE			
400	P-Z482A-CP	4M-INSPECTION PANEL 2 HRS(N)	LOCAL CONTROL PANEL	PM	PM	A	P221E-TE			
400	P-Z482B-CP	4M-INSPECTION PANEL 2 HRS(N)	LOCAL CONTROL PANEL	PM	PM	A	P221E-TE			

แผนการบำรุงรักษา

Location	Equipment	MaintItem text
400	P-Z488A-CP	4M-INSPECTION PANEL 2 HRS(N)
400	P-XM-420	4Y-OVERHAUL MOTOR(N)
400	P-CM-402B	4Y-OVERHAUL MOTOR(RA)
400	P-CM-402A	4Y-OVERHAUL MOTOR(RB)
400	P-ZM-491	4Y-OVERHAUL(N)
400	P-01C1C302SA2-G15	5Y-EOCR/EVR REPLACEMENT(N)
400	P-CM-453D	5Y-OVERHAUL MOTOR(N)
400	P-CM-453B	5Y-OVERHAUL MOTOR(N)
400	P-CM-453A	5Y-OVERHAUL MOTOR(N)
400	P-CM-453C	5Y-OVERHAUL MOTOR(N)
400	P-C453C-CM-1	5Y-OVERHAUL MOTOR(N)
400	P-CM-453A	6M-INSPECTION-HV MOTOR(N)
400	P-CM-453B	6M-INSPECTION-HV MOTOR(N)
400	P-CM-453C	6M-INSPECTION-HV MOTOR(N)
400	P-CM-453D	6M-INSPECTION-HV MOTOR(N)
400	P-ZM-425-1	6M-INSPECTION-HV MOTOR(TG)
400	P-C453A-CM-1	6M-INSPECTION-LV MOTOR(N)
400	P-C453B-CM-1	6M-INSPECTION-LV MOTOR(N)
400	P-C453C-CM-1	6M-INSPECTION-LV MOTOR(N)
400	P-C453D-CM-1	6M-INSPECTION-LV MOTOR(N)
400	P-CM-463A	6M-INSPECTION-MV MOTOR(N)
400	P-CM-463B	6M-INSPECTION-MV MOTOR(N)
400	P-ZM-455D	6M-INSPECTION-LV MOTOR(N)
400	P-ZM-456D	6M-INSPECTION-LV MOTOR(N)
400	P-PM-407A	6M-INSPECTION-HV MOTOR(N)
400	P-ZM-455C	6M-INSPECTION-LV MOTOR(N)
400	P-ZM-456A	6M-INSPECTION-LV MOTOR(N)
400	P-ZM-456R	6M-INSPECTION-LV MOTOR(N)
400	P-ZM-464A	6M-INSPECTION-LV MOTOR(N)
400	P-ZM-465A	6M-INSPECTION-LV MOTOR(N)
400	P-ZM-465B	6M-INSPECTION-LV MOTOR(N)
400	P-PM-407B	6M-INSPECTION-LV MOTOR(N)
400	P-ZM-455F	6M-INSPECTION-LV MOTOR(N)
400	P-ZM-455R	6M-INSPECTION-LV MOTOR(N)
400	P-ZM-456B	6M-INSPECTION-LV MOTOR(N)
400	P-ZM-409	6M-INSPECTION-LV MOTOR(N)
400	P-ZM-455B	6M-INSPECTION-LV MOTOR(N)
400	P-ZM-455A	6M-INSPECTION-LV MOTOR(N)
400	P-ZM-456C	6M-INSPECTION-LV MOTOR(N)
400	P-ZM-464B	6M-INSPECTION-LV MOTOR(N)
400	P-ZZ-425B-M1	6M-INSPECTION-LV MOTOR(N)
400	P-ZZ-425B-M2	6M-INSPECTION-LV MOTOR(N)
400	P-ZZ-425B-M3	6M-INSPECTION-LV MOTOR(N)
400	P-ZZ-425B-M2-2	6M-INSPECTION-LV MOTOR(N)
400	P-ZZ-425D-M1	6M-INSPECTION-LV MOTOR(N)
400	P-ZZ-425D-M2	6M-INSPECTION-LV MOTOR(N)
400	P-C461-CM-1	6M-INSPECTION-LV MOTOR(N)
400	P-CM-451A	6M-INSPECTION-LV MOTOR(N)
400	P-PM-403B	6M-INSPECTION-LV MOTOR(RA)
400	P-PM-403A	6M-INSPECTION-LV MOTOR(RB)
400	P-C402B-1B	6M-INSPECTION-LV MOTOR(RA)
400	P-C451B-1B	6M-INSPECTION-LV MOTOR(RA)
400	P-CM-451B	6M-INSPECTION-LV MOTOR(RA)
400	P-PM-403B	6M-INSPECTION-LV MOTOR(RA)
400	P-PM-403A	6M-INSPECTION-LV MOTOR(RB)
400	P-PM-403A	6M-INSPECTION-LV MOTOR(RB)
400	P-PM-403A	6M-INSPECTION-LV MOTOR(RB)
400	P-C451A-CM-1	6M-INSPECTION-LV MOTOR(RB)
400	P-C401A-CM-1	6M-INSPECTION-LV MOTOR(RB)
400	P-ZM-451A	6M-INSPECTION-LV MOTOR(RB)
400	P-C401A-CM-1	6M-INSPECTION-LV MOTOR(TG)
400	P-ZM-425-3-C1	6M-INSPECTION-LV MOTOR(TG)
400	P-ZM-425-3	6M-INSPECTION-LV MOTOR(TG)
400	P-ZM-428-1	6M-INSPECTION-LV MOTOR(TG)
400	P-ZM-428-2	6M-INSPECTION-LV MOTOR(TG)
400	P-ZM-431	6M-INSPECTION-LV MOTOR(TG)
400	P-ZM-405	6M-INSPECTION-LV MOTOR(TG)
400	P-ZM-412	6M-INSPECTION-LV MOTOR(TG)
400	P-ZM-721	6M-INSPECTION-LV MOTOR(TG)
400	P-ZM-722	6M-INSPECTION-LV MOTOR(TG)
400	P-PM-409	6M-INSPECTION-LV MOTOR(TG)
400	P-ZM-411	6M-INSPECTION-LV MOTOR(TG)
400	P-AM-403	6M-INSPECTION-LV MOTOR(TG)
400	P-ZM-406	6M-INSPECTION-LV MOTOR(TG)
400	P-CM-461	6M-INSPECTION-LV MOTOR(TG)
400	P-ZM-406	6M-INSPECTION-LV MOTOR(TG)
400	P-ZM-406	6M-INSPECTION-LV MOTOR(TG)
400	P-ZM-406	6M-INSPECTION-LV MOTOR(TG)
400	P-ZM-406	6M-INSPECTION-LV MOTOR(TG)
400	P-ZM-406	6M-INSPECTION-LV MOTOR(TG)
400	P-ZM-406	6M-INSPECTION-LV MOTOR(TG)
400	P-ZM-406	6M-INSPECTION-LV MOTOR(TG)
400	P-ZM-406	6M-INSPECTION-LV MOTOR(TG)
400	P-ZM-406	6M-INSPECTION-LV MOTOR(TG)
400	P-ZM-406	6M-INSPECTION-LV MOTOR(TG)
400	P-ZM-406	6M-INSPECTION-LV MOTOR(TG)
400	P-ZM-406	6M-INSPECTION-LV MOTOR(TG)
400	P-ZM-406	6M-INSPECTION-LV MOTOR(TG)
400	P-ZM-406	6M-INSPECTION-LV MOTOR(TG)
400	P-ZM-406	6M-INSPECTION-LV MOTOR(TG)
400	P-ZM-406	6M-INSPECTION-LV MOTOR(TG)
400	P-ZM-406	6M-INSPECTION-LV MOTOR(TG)
400	P-ZM-406	6M-INSPECTION-LV MOTOR(TG)
400	P-ZM-406	6M-INSPECTION-LV MOTOR(TG)
400	P-ZM-406	6M-INSPECTION-LV MOTOR(TG)
400	P-ZM-406	6M-INSPECTION-LV MOTOR(TG)
400	P-ZM-406	6M-INSPECTION-LV MOTOR(TG)
400	P-ZM-406	6M-INSPECTION-LV MOTOR(TG)
400	P-ZM-406	6M-INSPECTION-LV MOTOR(TG)
400	P-ZM-406	6M-INSPECTION-LV MOTOR(TG)
400	P-ZM-406	6M-INSPECTION-LV MOTOR(TG)
400	P-ZM-406	6M-INSPECTION-LV MOTOR(TG)
400	P-ZM-406	6M-INSPECTION-LV MOTOR(TG)
400	P-ZM-406	6M-INSPECTION-LV MOTOR(TG)
400	P-ZM-406	6M-INSPECTION-LV MOTOR(TG)
400	P-ZM-406	6M-INSPECTION-LV MOTOR(TG)
400	P-ZM-406	6M-INSPECTION-LV MOTOR(TG)
400	P-ZM-406	6M-INSPECTION-LV MOTOR(TG)
400	P-ZM-406	6M-INSPECTION-LV MOTOR(TG)
400	P-ZM-406	6M-INSPECTION-LV MOTOR(TG)
400	P-ZM-406	6M-INSPECTION-LV MOTOR(TG)
400	P-ZM-406	6M-INSPECTION-LV MOTOR(TG)
400	P-ZM-406	6M-INSPECTION-LV MOTOR(TG)
400	P-ZM-406	6M-INSPECTION-LV MOTOR(TG)
400	P-ZM-406	6M-INSPECTION-LV MOTOR(TG)
400	P-ZM-406	6M-INSPECTION-LV MOTOR(TG)
400	P-ZM-406	6M-INSPECTION-LV MOTOR(TG)
400	P-ZM-406	6M-INSPECTION-LV MOTOR(TG)
400	P-ZM-406	6M-INSPECTION-LV MOTOR(TG)
400	P-ZM-406	6M-INSPECTION-LV MOTOR(TG)
400	P-ZM-406	6M-INSPECTION-LV MOTOR(TG)
400	P-ZM-406	6M-INSPECTION-LV MOTOR(TG)
400	P-ZM-406	6M-INSPECTION-LV MOTOR(TG)
400	P-ZM-406	6M-INSPECTION-LV MOTOR(TG)
400	P-ZM-406	6M-INSPECTION-LV MOTOR(TG)
400	P-ZM-406	6M-INSPECTION-LV MOTOR(TG)
400	P-ZM-406	6M-INSPECTION-LV MOTOR(TG)
400	P-ZM-406	6M-INSPECTION-LV MOTOR(TG)
400	P-ZM-406	6M-INSPECTION-LV MOTOR(TG)
400	P-ZM-406	6M-INSPECTION-LV MOTOR(TG)
400	P-ZM-406	6M-INSPECTION-LV MOTOR(TG)
400	P-ZM-406	6M-INSPECTION-LV MOTOR(TG)
400	P-ZM-406	6M-INSPECTION-LV MOTOR(TG)
400	P-ZM-406	6M-INSPECTION-LV MOTOR(TG)
400	P-ZM-406	6M-INSPECTION-LV MOTOR(TG)
400	P-ZM-406	6M-INSPECTION-LV MOTOR(TG)
400	P-ZM-406	6M-INSPECTION-LV MOTOR(TG)
400	P-ZM-406	6M-INSPECTION-LV MOTOR(TG)
400	P-ZM-406	6M-INSPECTION-LV MOTOR(TG)
400	P-ZM-406	6M-INSPECTION-LV MOTOR(TG)
400	P-ZM-406	6M-INSPECTION-LV MOTOR(TG)
400	P-ZM-406	6M-INSPECTION-LV MOTOR(TG)
400	P-ZM-406	6M-INSPECTION-LV MOTOR(TG)
400	P-ZM-406	6M-INSPECTION-LV MOTOR(TG)
400	P-ZM-406	6M-INSPECTION-LV MOTOR(TG)
400	P-ZM-406	6M-INSPECTION-LV MOTOR(TG)
400	P-ZM-406	6M-INSPECTION-LV MOTOR(TG)
400	P-ZM-406	6M-INSPECTION-LV MOTOR(TG)
400	P-ZM-406	6M-INSPECTION-LV MOTOR(TG)
400	P-ZM-406	6M-INSPECTION-LV MOTOR(TG)
400	P-ZM-406	6M-INSPECTION-LV MOTOR(TG)
400	P-ZM-406	6M-INSPECTION-LV MOTOR(TG)
400	P-ZM-406	6M-INSPECTION-LV MOTOR(TG)
400	P-ZM-406	6M-INSPECTION-LV MOTOR(TG)
400	P-ZM-406	6M-INSPECTION-LV MOTOR(TG)
400	P-ZM-406	6M-INSPECTION-LV MOTOR(TG)
400	P-ZM-406	6M-INSPECTION-LV MOTOR(TG)
400	P-ZM-406	6M-INSPECTION-LV MOTOR(TG)
400	P-ZM-406	6M-INSPECTION-LV MOTOR(TG)
400	P-ZM-406	6M-INSPECTION-LV MOTOR(TG)
400	P-ZM-406	6M-INSPECTION-LV MOTOR(TG)
400	P-ZM-406	6M-INSPECTION-LV MOTOR(TG)
400	P-ZM-406	6M-INSPECTION-LV MOTOR(TG)
400	P-ZM-406	6M-INSPECTION-LV MOTOR(TG)
400	P-ZM-406	6M-INSPECTION-LV MOTOR(TG)
400	P-ZM-406	6M-INSPECTION-LV MOTOR(TG)
400	P-ZM-406	6M-INSPECTION-LV MOTOR(TG)

แผนการบำรุงรักษา

Location	Equipment	MaintItem text	Description	Order Type	MaintActive	Type	ABC	Indic	Main	WorkCt
400	P-M-425-2	6M-REGREASE MOTOR(N)RCM	GEAR PUMP	PM	PM	A	P221E-TI			
400	P-M-425-3	6M-REGREASE MOTOR(N)RCM	PELLETIZER	PM	PM	A	P221E-TI			
400	P-M-404A	6M-REGREASE MOTOR(N)RCM	PCW CIRCULATION PUMP	PM	PM	B	P221E-TI			
400	P-M-404B	6M-REGREASE MOTOR(N)RCM	PCW CIRCULATION PUMP	PM	PM	B	P221E-TI			
400	P-MM-404	6M-REGREASE MOTOR(N)RCM	PELLET DRYER	PM	PM	B	P221E-TI			
400	P-M-451A	6M-REGREASE MOTOR(RA)	PELLET TRANSFER BLOWER	PM	PM	B	P221E-TI			
400	P-M-402A	6M-REGREASE MOTOR(RA)	POWDER TRANSFER BLOWER	PM	PM	A	P221E-TI			
400	P-M-451B	6M-REGREASE MOTOR(RB)	PELLET TRANSFER BLOWER	PM	PM	B	P221E-TI			
400	P-M-402B	6M-REGREASE MOTOR(RB)	POWDER TRANSFER BLOWER	PM	PM	B	P221E-TI			
400	P-M-401B	6M-REGREASE MOTOR(RB)	POWDER TRANSFER BLOWER	PM	PM	A	P221E-TI			
400	P-M-425-4	6M-REGREASE MOTOR(TG/RCM)	BARRING MOTOR	PM	PM	A	P221E-TI			
400	P-M-403B	6Y-OVERHAUL MOTOR(RA)	W-STABILIZER FEED PUMP	PM	PM	B	P221E-TI			
400	P-M-403A	6Y-OVERHAUL MOTOR(RB)	W-STABILIZER FEED PUMP	PM	PM	B	P221E-TI			
400	P-M-407A	8Y-OVERHAUL MOTOR(N)	HX-TRANSFER PUMP	PM	PM	C	P221E-TI			
400	P-M-407B	8Y-OVERHAUL MOTOR(N)	HX-TRANSFER PUMP	PM	PM	C	P221E-TI			
400	P-M-481B	8Y-OVERHAUL MOTOR(RA)	PCW W.W PUMP	PM	PM	C	P221E-TI			
400	P-M-481A	8Y-OVERHAUL MOTOR(RB)	PCW W.W PUMP	PM	PM	C	P221E-TI			
400	P-01-BWT-402B	1M-CALIBRATION LOAD CELL (N)	LOAD CELL SCALE 2 BAGGING B	PM	PM	A	P221E-TI			
400	P-01-BWT-401A	1M-CALIBRATION LOAD CELL (N)	LOAD CELL SCALE 1 BAGGING A	PM	PM	A	P221E-TI			
400	P-01-BWT-401B	1M-CALIBRATION LOAD CELL 2HRS.(N)	LOAD CELL SCALE 2 BAGGING A	PM	PM	A	P221E-TI			
400	P-01-BWT-402A	1M-CALIBRATION LOAD CELL 2HRS.(N)	LOAD CELL SCALE 1 BAGGING B	PM	PM	A	P221E-TI			
400	P-01-BWT-403A	1M-CALIBRATION WIEGHT CHECKER 2HRS.(N)	WIEGHT CHECKER BAGGING A (ISO)	PM	PM	A	P221E-TI			
400	P-01-BWT-403B	1M-CALIBRATION WIEGHT CHECKER 2HRS.(N)	WIEGHT CHECKER BAGGING B (ISO)	PM	PM	A	P221E-TI			
400	P-01-SV-482A-5	1M-INSPECTION(N)	SV HOLDING TONG	PM	PM	B	P221E-TI			
400	P-01-SV-482B-5	1M-INSPECTION(N)	SV HOLDING TONG	PM	PM	B	P221E-TI			
400	P-01-BMT-401B	1M-VERIFY METAL DETECTOR(N)	METAL DETECTOR BAGGING B	PM	PM	A	P221E-TI			
400	P-01-BMT-401A	1M-VERIFY METAL DETECTOR(N)	METAL DETECTOR BAGGING A	PM	PM	A	P221E-TI			
400	P-01-BMT-402A	1M-VERIFY METAL DETECTOR(N)	MEFAL DEFECTOR OF BIG BAG	PM	PM	B	P221E-TI			
400	P-01-LS-420	1TG-TEST LEVEL SW. DETECTOR 1 HR.(TG)	Z-425 PACKAGE	PM	PM	C	P221E-TI			
400	P-01-TE-410A	1Y-CALIBRATE ISO. CARD (ISO9002)(N)	TK-401 (ISO)	PM	PM	C	P221E-TI			
400	P-01-WE-001	1Y-CALIBRATE STANDARD WEIGHT(N)	STANDARD WEIGHT ELEMENT	PM	PM	C	P221E-TI			
400	P-01-WE-002	1Y-CALIBRATE STANDARD WEIGHT(N)	STANDART WEIGHT ELEMENT	PM	PM	C	P221E-TI			
400	P-01-TT-411	1Y-CALIBRATE TRANSMITTER(N)	C-401 A/B DELIVERY	PM	PM	B	P221E-TI			
400	P-01-WE-409	1Y-CALIBRATE WEIGHT SCALE(N)	STABILIZER WEIGTH CHECKER	PM	PM	B	P221E-TI			
400	P-01-XSV-451	1Y-CHECK PROXIMITY-SENSOR(TG)	2 WAY VALVE TK-453	PM	PM	B	P221E-TI			
400	P-01-XSV-451A	1Y-CHECK PROXIMITY-SENSOR(TG)	Z-451A PACKAGE	PM	PM	B	P221E-TI			
400	P-01-XSV-451B	1Y-CHECK PROXIMITY-SENSOR(TG)	Z-451B PACKAGE	PM	PM	B	P221E-TI			
400	P-01-XSV-451C	1Y-CHECK PROXIMITY-SENSOR(TG)	Z-451C PACKAGE	PM	PM	B	P221E-TI			
400	P-01-XSV-451R	1Y-CHECK PROXIMITY-SENSOR(TG)	Z-451R PACKAGE	PM	PM	B	P221E-TI			
400	P-01-XSV-452B	1Y-CHECK PROXIMITY-SENSOR(TG)	Z-452B PACKAGE	PM	PM	C	P221E-TI			
400	P-01-XSV-452C	1Y-CHECK PROXIMITY-SENSOR(TG)	Z-452C PACKAGE	PM	PM	C	P221E-TI			
400	P-01-XSV-457A	1Y-CHECK PROXIMITY-SENSOR(TG)	Z-457A PACKAGE	PM	PM	C	P221E-TI			
400	P-01-XSV-457B	1Y-CHECK PROXIMITY-SENSOR(TG)	Z-457B PACKAGE	PM	PM	C	P221E-TI			
400	P-01-XSV-457C	1Y-CHECK PROXIMITY-SENSOR(TG)	Z-457C PACKAGE	PM	PM	C	P221E-TI			
400	P-01-XSV-457D	1Y-CHECK PROXIMITY-SENSOR(TG)	Z-457D PACKAGE	PM	PM	C	P221E-TI			
400	P-01-XSV-457F	1Y-CHECK PROXIMITY-SENSOR(TG)	Z-457F PACKAGE	PM	PM	C	P221E-TI			
400	P-01-XSV-457R	1Y-CHECK PROXIMITY-SENSOR(TG)	Z-457R PACKAGE	PM	PM	C	P221E-TI			
400	P-01-XSV-458A	1Y-CHECK PROXIMITY-SENSOR(TG)	Z-458A PACKAGE	PM	PM	C	P221E-TI			
400	P-01-XSV-458B	1Y-CHECK PROXIMITY-SENSOR(TG)	Z-458B PACKAGE	PM	PM	C	P221E-TI			
400	P-01-XSV-458C	1Y-CHECK PROXIMITY-SENSOR(TG)	Z-458C PACKAGE	PM	PM	C	P221E-TI			
400	P-01-XSV-458D	1Y-CHECK PROXIMITY-SENSOR(TG)	Z-458D PACKAGE	PM	PM	C	P221E-TI			
400	P-01-PT-410	1Y-CHECK SENSOR & CALIBRATE(N)	TK-401	PM	PM	B	P221E-TI			
400	P-01-PT-411	1Y-CHECK SENSOR & CALIBRATE(N)	C-401 A/B SUCTION	PM	PM	B	P221E-TI			
400	P-01-PT-413A	1Y-CHECK SENSOR & CALIBRATE(N)	C-401 A DELIVERY	PM	PM	B	P221E-TI			
400	P-01-PT-413B	1Y-CHECK SENSOR & CALIBRATE(N)	C-401 B DELIVERY	PM	PM	B	P221E-TI			
400	P-01-PT-417	1Y-CHECK SENSOR & CALIBRATE(N)	C-402 A/B SUCTION	PM	PM	B	P221E-TI			
400	P-01-PT-451A	1Y-CHECK SENSOR & CALIBRATE(N)	C-451A DELIVERY	PM	PM	B	P221E-TI			
400	P-01-PT-453A	1Y-CHECK SENSOR & CALIBRATE(N)	C-453 A DISCH	PM	PM	C	P221E-TI			
400	P-01-PT-453B	1Y-CHECK SENSOR & CALIBRATE(N)	C-453 B DISCH	PM	PM	C	P221E-TI			
400	P-01-PT-453C	1Y-CHECK SENSOR & CALIBRATE(N)	C-453 C DISCH	PM	PM	C	P221E-TI			
400	P-01-PT-461	1Y-CHECK SENSOR & CALIBRATE(N)	C-461 DISCH	PM	PM	C	P221E-TI			
400	P-01-TT-461	1Y-CHECK SENSOR & CALIBRATE(N)	E-461 OUT	PM	PM	C	P221E-TI			
400	P-01-TT-462	1Y-CHECK SENSOR & CALIBRATE(N)	E-453A OUT	PM	PM	C	P221E-TI			
400	P-01-TT-463	1Y-CHECK SENSOR & CALIBRATE(N)	E-453C OUT	PM	PM	C	P221E-TI			
400	P-01-TT-464	1Y-CHECK SENSOR & CALIBRATE(N)	E-453D OUT	PM	PM	C	P221E-TI			
400	P-01-PT-451B	1Y-CHECK SENSOR & CALIBRATE(N)	C-451B DELIVERY	PM	PM	B	P221E-TI			
400	P-01-TT-416	1Y-CHECK SENSOR & CALIBRATE(N)	LN TO TK-401	PM	PM	B	P221E-TI			
400	P-01-TT-418	1Y-CHECK SENSOR & CALIBRATE(N)	C-402 A/B DISCH	PM	PM	B	P221E-TI			
400	P-01-TT-455	1Y-CHECK SENSOR & CALIBRATE(N)	E-451 OUT	PM	PM	C	P221E-TI			
400	P-Z-454R	1Y-DIVERTER VALVES INSPECTION(N)	TWO WAY VALVE	PM	PM	C	P221E-TI			
400	P-Z-451	1Y-DIVERTER VALVES INSPECTION(N)	TWO WAY VALVE	PM	PM	B	P221E-TI			
400	P-Z-451B	1Y-DIVERTER VALVES INSPECTION(TG)	TWO WAY VALVE	PM	PM	B	P221E-TI			
400	P-Z-451C	1Y-DIVERTER VALVES INSPECTION(TG)	TWO WAY VALVE	PM	PM	B	P221E-TI			
400	P-Z-451R	1Y-DIVERTER VALVES INSPECTION(TG)	TWO WAY VALVE	PM	PM	B	P221E-TI			
400	P-Z-452B	1Y-DIVERTER VALVES INSPECTION(TG)	TWO WAY VALVE	PM	PM	C	P221E-TI			
400	P-Z-452C	1Y-DIVERTER VALVES INSPECTION(TG)	TWO WAY VALVE	PM	PM	C	P221E-TI			
400	P-Z-452D	1Y-DIVERTER VALVES INSPECTION(TG)	TWO WAY VALVES	PM	PM	C	P221E-TI			
400	P-Z-457A	1Y-DIVERTER VALVES INSPECTION(TG)	TWO WAY VALVES	PM	PM	C	P221E-TI			
400	P-Z-457B	1Y-DIVERTER VALVES INSPECTION(TG)	TWO WAY VALVES	PM	PM	C	P221E-TI			
400	P-Z-451A	1Y-DIVERTER VALVES INSPECTION(TG)	TWO WAY VALVE	PM	PM	B	P221E-TI			
400	P-Z-457C	1Y-DIVERTER VALVES INSPECTION(TG)	TWO WAY VALVES	PM	PM	C	P221E-TI			
400	P-Z-457F	1Y-DIVERTER VALVES INSPECTION(TG)	TWO WAY VALVES	PM	PM	C	P221E-TI			
400	P-Z-457R	1Y-DIVERTER VALVES INSPECTION(TG)	TWO WAY VALVES	PM	PM	C	P221E-TI			
400	P-Z-458B	1Y-DIVERTER VALVES INSPECTION(TG)	TWO WAY VALVES	PM	PM	C	P221E-TI			
400	P-Z-458C	1Y-DIVERTER VALVES INSPECTION(TG)	TWO WAY VALVES	PM	PM	C	P221E-TI			
400	P-Z-458D	1Y-DIVERTER VALVES INSPECTION(TG)	TWO WAY VALVES	PM	PM	C	P221E-TI			
400	P-Z-457D	1Y-DIVERTER VALVES INSPECTION(TG)	TWO WAY VALVES	PM	PM	C	P221E-TI			
400	P-Z-458A	1Y-DIVERTER VALVES INSPECTION(TG)	TWO WAY VALVES	PM	PM	C	P221E-TI			
400	P-01-474-422	1Y-FLUISHING IMPULSE LINE(TG)	Z-425	PM	PM	S	P221E-TI			
400	P-01-HSV-411	1Y-REGULATOR INSPECTION(N)	Z-409	PM	PM	B	P221E-TI			
400	P-01-HSV-412	1Y-REGULATOR INSPECTION(N)	TK-401 PACKAGE	PM	PM	B	P221E-TI			
400	P-01-HSV-413	1Y-REGULATOR INSPECTION(N)	TK-462	PM	PM	B	P221E-TI			

แผนการบำรุงรักษา

Location	Equipment	MaintItem text	Description	Order Type	Main	Active	Type	ABC	Indic	Main	WorkCt
400	P-01-HSV-415	1Y-REGULATOR INSPECTION(N)	TK-402	PM	PM		S			P221E-TI	
400	P-01-HSV-429	1Y-REGULATOR INSPECTION(N)	TK-404 PACKAGE	PM	PM		B			P221E-TI	
400	P-01-HSV-430	1Y-REGULATOR INSPECTION(N)	TK-404 PACKAGE	PM	PM		C			P221E-TI	
400	P-01-HSV-475A	1Y-REGULATOR INSPECTION(N)	TK-463A	PM	PM		C			P221E-TI	
400	P-01-HSV-475B	1Y-REGULATOR INSPECTION(N)	TK-463B	PM	PM		C			P221E-TI	
400	P-01-HSV-475C	1Y-REGULATOR INSPECTION(N)	TK-463A	PM	PM		C			P221E-TI	
400	P-01-HSV-475E	1Y-REGULATOR INSPECTION(N)	TK-463A	PM	PM		C			P221E-TI	
400	P-01-HSV-475F	1Y-REGULATOR INSPECTION(N)	TK-463B	PM	PM		C			P221E-TI	
400	P-01-XSV-459A	1Y-REGULATOR INSPECTION(N)	Z-459A PACKAGE	PM	PM		C			P221E-TI	
400	P-01-XSV-459B	1Y-REGULATOR INSPECTION(N)	Z-459B PACKAGE	PM	PM		C			P221E-TI	
400	P-01-XSV-459C	1Y-REGULATOR INSPECTION(N)	Z-459C PACKAGE	PM	PM		C			P221E-TI	
400	P-01-XSV-459D	1Y-REGULATOR INSPECTION(N)	Z-459D PACKAGE	PM	PM		C			P221E-TI	
400	P-01-XSV-460A	1Y-REGULATOR INSPECTION(N)	Z-460A PACKAGE	PM	PM		C			P221E-TI	
400	P-01-XSV-460B	1Y-REGULATOR INSPECTION(N)	Z-460B PACKAGE	PM	PM		C			P221E-TI	
400	P-01-XSV-460C	1Y-REGULATOR INSPECTION(N)	Z-460C PACKAGE	PM	PM		C			P221E-TI	
400	P-01-XSV-460D	1Y-REGULATOR INSPECTION(N)	Z-460D PACKAGE	PM	PM		C			P221E-TI	
400	P-01-XSV-461A	1Y-REGULATOR INSPECTION(N)	Z-461A PACKAGE	PM	PM		C			P221E-TI	
400	P-01-XSV-461B	1Y-REGULATOR INSPECTION(N)	Z-461B PACKAGE	PM	PM		C			P221E-TI	
400	P-01-XSV-461C	1Y-REGULATOR INSPECTION(N)	Z-461C PACKAGE	PM	PM		C			P221E-TI	
400	P-01-XSV-461F	1Y-REGULATOR INSPECTION(N)	Z-461F PACKAGE	PM	PM		C			P221E-TI	
400	P-01-XSV-461R	1Y-REGULATOR INSPECTION(N)	Z-461R PACKAGE	PM	PM		C			P221E-TI	
400	P-01-XSV-462A	1Y-REGULATOR INSPECTION(N)	Z-462A PACKAGE	PM	PM		C			P221E-TI	
400	P-01-XSV-462B	1Y-REGULATOR INSPECTION(N)	Z-462B PACKAGE	PM	PM		C			P221E-TI	
400	P-01-XSV-462C	1Y-REGULATOR INSPECTION(N)	Z-462C PACKAGE	PM	PM		C			P221E-TI	
400	P-01-XSV-462D	1Y-REGULATOR INSPECTION(N)	Z-462D PACKAGE	PM	PM		C			P221E-TI	
400	P-01-XSV-462F	1Y-REGULATOR INSPECTION(N)	Z-462F PACKAGE	PM	PM		C			P221E-TI	
400	P-01-XSV-462R	1Y-REGULATOR INSPECTION(N)	Z-462R PACKAGE	PM	PM		C			P221E-TI	
400	P-01-XSV-463A	1Y-REGULATOR INSPECTION(N)	Z-463A PACKAGE	PM	PM		C			P221E-TI	
400	P-01-XSV-463B	1Y-REGULATOR INSPECTION(N)	Z-463B PACKAGE	PM	PM		C			P221E-TI	
400	P-01-XSV-451	1Y-REGULATOR INSPECTION(N)	2 WAY VALVE TK-453	PM	PM		B			P221E-TI	
400	P-01-XSV-451A	1Y-REGULATOR INSPECTION(N)	Z-451A PACKAGE	PM	PM		B			P221E-TI	
400	P-01-XSV-451B	1Y-REGULATOR INSPECTION(N)	Z-451B PACKAGE	PM	PM		B			P221E-TI	
400	P-01-XSV-451C	1Y-REGULATOR INSPECTION(N)	Z-451C PACKAGE	PM	PM		B			P221E-TI	
400	P-01-XSV-451R	1Y-REGULATOR INSPECTION(N)	Z-451R PACKAGE	PM	PM		B			P221E-TI	
400	P-01-XSV-452B	1Y-REGULATOR INSPECTION(N)	Z-452B PACKAGE	PM	PM		C			P221E-TI	
400	P-01-XSV-452C	1Y-REGULATOR INSPECTION(N)	Z-452C PACKAGE	PM	PM		C			P221E-TI	
400	P-01-XSV-452D	1Y-REGULATOR INSPECTION(N)	Z-452D PACKAGE	PM	PM		C			P221E-TI	
400	P-01-XSV-454R	1Y-REGULATOR INSPECTION(N)	Z-454R PACKAGE	PM	PM		C			P221E-TI	
400	P-01-XSV-457A	1Y-REGULATOR INSPECTION(N)	Z-457A PACKAGE	PM	PM		C			P221E-TI	
400	P-01-XSV-457B	1Y-REGULATOR INSPECTION(N)	Z-457B PACKAGE	PM	PM		C			P221E-TI	
400	P-01-XSV-457C	1Y-REGULATOR INSPECTION(N)	Z-457C PACKAGE	PM	PM		C			P221E-TI	
400	P-01-XSV-457D	1Y-REGULATOR INSPECTION(N)	Z-457D PACKAGE	PM	PM		C			P221E-TI	
400	P-01-XSV-457F	1Y-REGULATOR INSPECTION(N)	Z-457F PACKAGE	PM	PM		C			P221E-TI	
400	P-01-XSV-457R	1Y-REGULATOR INSPECTION(N)	Z-457R PACKAGE	PM	PM		C			P221E-TI	
400	P-01-XSV-458A	1Y-REGULATOR INSPECTION(N)	Z-458A PACKAGE	PM	PM		C			P221E-TI	
400	P-01-XSV-458B	1Y-REGULATOR INSPECTION(N)	Z-458B PACKAGE	PM	PM		C			P221E-TI	
400	P-01-XSV-458C	1Y-REGULATOR INSPECTION(N)	Z-458C PACKAGE	PM	PM		C			P221E-TI	
400	P-01-XSV-458D	1Y-REGULATOR INSPECTION(N)	Z-458D PACKAGE	PM	PM		C			P221E-TI	
400	P-01-XSV-453A	1Y-REGULATOR INSPECTION(N)	Z-453A PACKAGE	PM	PM		C			P221E-TI	
400	P-01-XSV-453B	1Y-REGULATOR INSPECTION(N)	Z-453B PACKAGE	PM	PM		C			P221E-TI	
400	P-01-XSV-453C	1Y-REGULATOR INSPECTION(N)	Z-453C PACKAGE	PM	PM		C			P221E-TI	
400	P-01-XSV-453D	1Y-REGULATOR INSPECTION(N)	Z-453D PACKAGE	PM	PM		C			P221E-TI	
400	P-01-XSV-453F	1Y-REGULATOR INSPECTION(N)	Z-453F PACKAGE	PM	PM		C			P221E-TI	
400	P-01-XSV-453R	1Y-REGULATOR INSPECTION(N)	Z-453R PACKAGE	PM	PM		C			P221E-TI	
400	P-01-XSV-454A	1Y-REGULATOR INSPECTION(N)	Z-454A PACKAGE	PM	PM		C			P221E-TI	
400	P-01-XSV-454B	1Y-REGULATOR INSPECTION(N)	Z-454B PACKAGE	PM	PM		C			P221E-TI	
400	P-01-XSV-454C	1Y-REGULATOR INSPECTION(N)	Z-454C PACKAGE	PM	PM		C			P221E-TI	
400	P-01-XSV-454D	1Y-REGULATOR INSPECTION(N)	Z-454D PACKAGE	PM	PM		C			P221E-TI	
400	P-01-XSV-451	1Y-SOLENOID VALVE INSPECTION(N)	2 WAY VALVE TK-453	PM	PM		B			P221E-TI	
400	P-01-XSV-451A	1Y-SOLENOID VALVE INSPECTION(N)	Z-451A PACKAGE	PM	PM		B			P221E-TI	
400	P-01-XSV-451B	1Y-SOLENOID VALVE INSPECTION(N)	Z-451B PACKAGE	PM	PM		B			P221E-TI	
400	P-01-XSV-451C	1Y-SOLENOID VALVE INSPECTION(N)	Z-451C PACKAGE	PM	PM		B			P221E-TI	
400	P-01-XSV-451R	1Y-SOLENOID VALVE INSPECTION(N)	Z-451R PACKAGE	PM	PM		B			P221E-TI	
400	P-01-XSV-452B	1Y-SOLENOID VALVE INSPECTION(N)	Z-452B PACKAGE	PM	PM		C			P221E-TI	
400	P-01-XSV-452C	1Y-SOLENOID VALVE INSPECTION(N)	Z-452C PACKAGE	PM	PM		C			P221E-TI	
400	P-01-XSV-452D	1Y-SOLENOID VALVE INSPECTION(N)	Z-452D PACKAGE	PM	PM		C			P221E-TI	
400	P-01-XSV-454A	1Y-SOLENOID VALVE INSPECTION(N)	Z-454A PACKAGE	PM	PM		C			P221E-TI	
400	P-01-XSV-454B	1Y-SOLENOID VALVE INSPECTION(N)	Z-454B PACKAGE	PM	PM		C			P221E-TI	
400	P-01-XSV-454C	1Y-SOLENOID VALVE INSPECTION(N)	Z-454C PACKAGE	PM	PM		C			P221E-TI	
400	P-01-XSV-454D	1Y-SOLENOID VALVE INSPECTION(N)	Z-454D PACKAGE	PM	PM		C			P221E-TI	
400	P-01-XSV-454R	1Y-SOLENOID VALVE INSPECTION(N)	Z-454R PACKAGE	PM	PM		C			P221E-TI	
400	P-01-XSV-458A	1Y-SOLENOID VALVE INSPECTION(N)	Z-458A PACKAGE	PM	PM		C			P221E-TI	
400	P-01-XSV-458B	1Y-SOLENOID VALVE INSPECTION(N)	Z-458B PACKAGE	PM	PM		C			P221E-TI	
400	P-01-XSV-458C	1Y-SOLENOID VALVE INSPECTION(N)	Z-458C PACKAGE	PM	PM		C			P221E-TI	
400	P-01-XSV-458D	1Y-SOLENOID VALVE INSPECTION(N)	Z-458D PACKAGE	PM	PM		C			P221E-TI	
400	P-01-XSV-453A	1Y-SOLENOID VALVE INSPECTION(N)	Z-453A PACKAGE	PM	PM		C			P221E-TI	
400	P-01-XSV-453B	1Y-SOLENOID VALVE INSPECTION(N)	Z-453B PACKAGE	PM	PM		C			P221E-TI	
400	P-01-XSV-453C	1Y-SOLENOID VALVE INSPECTION(N)	Z-453C PACKAGE	PM	PM		C			P221E-TI	
400	P-01-XSV-453D	1Y-SOLENOID VALVE INSPECTION(N)	Z-453D PACKAGE	PM	PM		C			P221E-TI	
400	P-01-XSV-453F	1Y-SOLENOID VALVE INSPECTION(N)	Z-453F PACKAGE	PM	PM		C			P221E-TI	
400	P-01-XSV-453R	1Y-SOLENOID VALVE INSPECTION(N)	Z-453R PACKAGE	PM	PM		C			P221E-TI	
400	P-01-XSV-457A	1Y-SOLENOID VALVE INSPECTION(N)	Z-457A PACKAGE	PM	PM		C			P221E-TI	
400	P-01-XSV-457B	1Y-SOLENOID VALVE INSPECTION(N)	Z-457B PACKAGE	PM	PM		C			P221E-TI	
400	P-01-XSV-457C	1Y-SOLENOID VALVE INSPECTION(N)	Z-457C PACKAGE	PM	PM		C			P221E-TI	
400	P-01-XSV-457D	1Y-SOLENOID VALVE INSPECTION(N)	Z-457D PACKAGE	PM	PM		C			P221E-TI	
400	P-01-XSV-457F	1Y-SOLENOID VALVE INSPECTION(N)	Z-457F PACKAGE	PM	PM		C			P221E-TI	
400	P-01-XSV-457R	1Y-SOLENOID VALVE INSPECTION(N)	Z-457R PACKAGE	PM	PM		C			P221E-TI	
400	P-M-407	1Y-VALIDATION MAGNETIC BAR (TG)	MAGNETIC SEPARATOR	PM	PM		B			P221E-TI	
400	P-01-BMT-401A	1Y-VALIDATION METAL DETECTOR(N)	METAL DETECTOR BAGGING A	PM	PM		A			P221E-TI	
400	P-01-BMT-401B	1Y-VALIDATION METAL DETECTOR(N)	METAL DETECTOR BAGGING B	PM	PM		A			P221E-TI	
400	P-01-BMT-402A	1Y-VALIDATION METAL DETECTOR(N)	METAL DETECTOR OF BIG BAG	PM	PM		A			P221E-TI	
400	P-2-457D	2Y-DIRECT DIVERTER VALVE INSPECTION(N)	TWO WAY VALVES	PM	PM		C			P221E-TI	
400	P-2-458A	2Y-DIRECT DIVERTER VALVE INSPECTION(N)	TWO WAY VALVES	PM	PM		C			P221E-TI	

แผนการบำรุงรักษา

Location	Equipment	MaintItem text	Description	Order Type	MaintActive	Type	ABC	Indic	Main	WorkCt
400	P-01-45464	2Y-FUNCTION CHECK(TG)	TK-462	PM	PM	B	P221E-TI			
400	P-Z-4534	3M-CHECK THE SLIDE VALVE(N)	SLIDE GATE VALVES	PM	PM	C	P221E-TI			
400	P-Z-4538	3M-CHECK THE SLIDE VALVE(N)	SLIDE GATE VALVES	PM	PM	C	P221E-TI			
400	P-Z-453C	3M-CHECK THE SLIDE VALVE(N)	SLIDE GATE VALVES	PM	PM	C	P221E-TI			
400	P-Z-453D	3M-CHECK THE SLIDE VALVE(N)	SLIDE GATE VALVES	PM	PM	C	P221E-TI			
400	P-Z-453F	3M-CHECK THE SLIDE VALVE(N)	SLIDE GATE VALVE	PM	PM	C	P221E-TI			
400	P-Z-4544	3M-CHECK THE SLIDE VALVE(N)	SLIDE GATE VALVE	PM	PM	C	P221E-TI			
400	P-Z-454B	3M-CHECK THE SLIDE VALVE(N)	SLIDE GATE VALVES	PM	PM	C	P221E-TI			
400	P-Z-454C	3M-CHECK THE SLIDE VALVE(N)	SLIDE GATE VALVES	PM	PM	C	P221E-TI			
400	P-Z-454D	3M-CHECK THE SLIDE VALVE(N)	SLIDE GATE VALVES	PM	PM	C	P221E-TI			
400	P-Z-463A	3M-CHECK THE SLIDE VALVE(N)	BUTTERFLY VALVES	PM	PM	C	P221E-TI			
400	P-Z-463B	3M-CHECK THE SLIDE VALVE(N)	BUTTERFLY VALVES	PM	PM	C	P221E-TI			
400	P-Z-463	3M-CHECK THE SLIDE VALVE(N)	SLIDE GATE VALVE	PM	PM	B	P221E-TI			
400	P-01-AT-41	4M-CALIBRATE(N)	TK-401	PM	PM	S	P221E-TI			
400	P-01-AT-42	4M-CALIBRATE(N)	P-407A/B	PM	PM	S	P221E-TI			
400	P-Z-429	4M-INSPECT AND REPAIR(TG)	SLIDE GATE VALVE	PM	PM	B	P221E-TI			
400	P-Z-430	4M-INSPECT AND REPAIR(TG)	SLIDE GATE VALVE	PM	PM	C	P221E-TI			
400	P-01-BMT-401A	4Y-CHANGE BATTERY-BACK UP(N)	METAL DETECTOR BAGGING A	PM	PM	A	P221E-TI			
400	P-01-BMT-401B	4Y-CHANGE BATTERY-BACK UP(N)	METAL DETECTOR BAGGING B	PM	PM	A	P221E-TI			
400	P-01-XSV-451	4Y-REPLACE EXHAUST DAMPER(N)	2 WAY VALVE TK-453	PM	RPL	B	P221E-TI			
400	P-01-XSV-451A	4Y-REPLACE EXHAUST DAMPER(N)	Z-451A PACKAGE	PM	RPL	B	P221E-TI			
400	P-01-XSV-451B	4Y-REPLACE EXHAUST DAMPER(N)	Z-451B PACKAGE	PM	RPL	B	P221E-TI			
400	P-01-XSV-451C	4Y-REPLACE EXHAUST DAMPER(N)	Z-451C PACKAGE	PM	RPL	B	P221E-TI			
400	P-01-XSV-451R	4Y-REPLACE EXHAUST DAMPER(N)	Z-451R PACKAGE	PM	RPL	B	P221E-TI			
400	P-01-XSV-452B	4Y-REPLACE EXHAUST DAMPER(N)	Z-452B PACKAGE	PM	RPL	B	P221E-TI			
400	P-01-XSV-452C	4Y-REPLACE EXHAUST DAMPER(N)	Z-452C PACKAGE	PM	RPL	B	P221E-TI			
400	P-01-XSV-457A	4Y-REPLACE EXHAUST DAMPER(N)	Z-457A PACKAGE	PM	RPL	C	P221E-TI			
400	P-01-XSV-457B	4Y-REPLACE EXHAUST DAMPER(N)	Z-457B PACKAGE	PM	RPL	C	P221E-TI			
400	P-01-XSV-457C	4Y-REPLACE EXHAUST DAMPER(N)	Z-457C PACKAGE	PM	RPL	C	P221E-TI			
400	P-01-XSV-457D	4Y-REPLACE EXHAUST DAMPER(N)	Z-457D PACKAGE	PM	RPL	C	P221E-TI			
400	P-01-XSV-457F	4Y-REPLACE EXHAUST DAMPER(N)	Z-457F PACKAGE	PM	RPL	C	P221E-TI			
400	P-01-XSV-457R	4Y-REPLACE EXHAUST DAMPER(N)	Z-457R PACKAGE	PM	RPL	C	P221E-TI			
400	P-01-XSV-458A	4Y-REPLACE EXHAUST DAMPER(N)	Z-458A PACKAGE	PM	RPL	C	P221E-TI			
400	P-01-XSV-458B	4Y-REPLACE EXHAUST DAMPER(N)	Z-458B PACKAGE	PM	RPL	C	P221E-TI			
400	P-01-XSV-458C	4Y-REPLACE EXHAUST DAMPER(N)	Z-458C PACKAGE	PM	RPL	C	P221E-TI			
400	P-01-XSV-458D	4Y-REPLACE EXHAUST DAMPER(N)	Z-458D PACKAGE	PM	RPL	C	P221E-TI			
400	P-01-BWT-405A	6M-CALIBRATE BIG BAG(N)	WEIGHT CHECKER BIG BAG A	PM	PM	B	P221E-TI			
400	P-01-BWT-405B	6M-CALIBRATE BIG BAG(N)	WEIGHT CHECKER BIG BAG B	PM	PM	B	P221E-TI			
400	P-01-BWT-404A	6M-CALIBRATE BIG BAG(N)	WEIGHER SCALE OF BIG BAG	PM	PM	B	P221E-TI			
400	P-01-BWT-404B	6M-CALIBRATE BIGBAG(N)	WEIGHT SCALE OF BIGBAG	PM	PM	B	P221E-TI			
400	P-01-LT-412	6M-CALIBRATE TRANSMITTER/ISO CARD (IS(N)	D-403 (ISO)	PM	PM	C	P221E-TI			
400	P-01-FT-416	6M-CALIBRATE(N)	LN TO TK-401	PM	PM	B	P221E-TI			
400	P-01-PT-415	6M-CALIBRATE(N)	LS TO D-402 A/B	PM	PM	B	P221E-TI			
400	P-01-PT-418A	6M-CALIBRATE(N)	C-402 A DELIVERY	PM	PM	B	P221E-TI			
400	P-01-PT-418B	6M-CALIBRATE(N)	C-402 B DELIVERY	PM	PM	B	P221E-TI			
400	P-M-402A	6M-PULSE JET INSPECTION(TG)	BAG FILTER	PM	PM	C	P221E-TI			
400	P-M-402B	6M-PULSE JET INSPECTION(TG)	BAG FILTER	PM	PM	C	P221E-TI			
400	P-01-FIS-4102A	6M-TEST& CAL. FLOW-SW.(N)	Z-404 PACKAGE	PM	PM	B	P221E-TI			
400	P-01-FIS-4102B	6M-TEST& CAL. FLOW-SW.(N)	Z-404 PACKAGE	PM	PM	B	P221E-TI			
400	P-PLC-Z-476A	1M-SYSTEM INSPECTION(N)	Z-476 BIGBAG A	PM	PM	C	P510C-T			
400	P-PLC-Z-425	1M-SYSTEM INSPECTION(N)	Z-425 PELLETIZER	PM	PM	A	P510C-T			
400	P-PLC-Z-405	1M-SYSTEM INSPECTION(N)	Z-405 MEASURING FEEDER	PM	PM	A	P510C-T			
400	P-PLC-Z-412	1M-SYSTEM INSPECTION(N)	Z-412 MEASURING FEEDER	PM	PM	A	P510C-T			
400	P-PLC-Z-482A	1M-SYSTEM INSPECTION(N)	Z-482A 25KG BAGGING A	PM	PM	B	P510C-T			
400	P-PLC-Z-482B	1M-SYSTEM INSPECTION(N)	Z-482B 25KG BAGGING A	PM	PM	B	P510C-T			
400	P-PLC-Z-488A	1M-SYSTEM INSPECTION(N)	Z-488A PALLETIZER A	PM	PM	B	P510C-T			
400	P-PLC-Z-488B	1M-SYSTEM INSPECTION(N)	Z-488B PALLETIZER B	PM	PM	B	P510C-T			
400	P-PLC-Z-489	1M-SYSTEM INSPECTION(N)	Z-489 WRAPPING MACHINE	PM	PM	C	P510C-T			
400	P-PLC-Z-492	1M-SYSTEM INSPECTION(N)	Z-492 SEALBULK	PM	PM	B	P510C-T			
400	P-PLC-Z-476B	1M-SYSTEM INSPECTION(N)	Z-476 BIGBAG B	PM	PM	C	P510C-T			
400	P-PLC-Z-425	8Y-REPLACE INTERFACE MODULE ET 200 MT(G)	Z-425 PELLETIZER	PM	PM	A	P510C-T			
400	P-PLC-Z-476A	9M-THERMOSCAN, MARSHALLING CABINET(N)	Z-476 BIGBAG A	PM	PM	C	P510C-T			
400	P-PLC-Z-425	9M-THERMOSCAN, MARSHALLING CABINET(N)	Z-425 PELLETIZER	PM	PM	A	P510C-T			
400	P-PLC-Z-405	9M-THERMOSCAN, MARSHALLING CABINET(N)	Z-405 MEASURING FEEDER	PM	PM	A	P510C-T			
400	P-PLC-Z-412	9M-THERMOSCAN, MARSHALLING CABINET(N)	Z-412 MEASURING FEEDER	PM	PM	A	P510C-T			
400	P-PLC-Z-482A	9M-THERMOSCAN, MARSHALLING CABINET(N)	Z-482A 25KG BAGGING A	PM	PM	B	P510C-T			
400	P-PLC-Z-482B	9M-THERMOSCAN, MARSHALLING CABINET(N)	Z-482B 25KG BAGGING A	PM	PM	B	P510C-T			
400	P-PLC-Z-488A	9M-THERMOSCAN, MARSHALLING CABINET(N)	Z-488A PALLETIZER A	PM	PM	B	P510C-T			
400	P-PLC-Z-488B	9M-THERMOSCAN, MARSHALLING CABINET(N)	Z-488B PALLETIZER B	PM	PM	B	P510C-T			
400	P-PLC-Z-489	9M-THERMOSCAN, MARSHALLING CABINET(N)	Z-489 WRAPPING MACHINE	PM	PM	C	P510C-T			
400	P-PLC-Z-492	9M-THERMOSCAN, MARSHALLING CABINET(N)	Z-492 SEALBULK	PM	PM	B	P510C-T			
400	P-PLC-Z-476B	9M-THERMOSCAN, MARSHALLING CABINET(N)	Z-476 BIGBAG B	PM	PM	C	P510C-T			
400	P-01-AT-401	1M-CALIBRATE OXYGEN	O2 ANALYZER Z-406 (ISO)	PM	PM	B	P510C-T			
400	P-Z-425-1	1M-BOLT TIGHTENING(N/RCM)	CONTINUOUS MIXER	PM	PM	A	P61MC-T			
400	P-Z-425-1	1M-REGREASING GATE SECTION(N)	CONTINUOUS MIXER	PM	PM	A	P61MC-T			
400	P-Z-425-2	1M-RTSV INSPECTION(N/RCM)	GEAR PUMP	PM	PM	A	P61MC-T			
400	P-Z-425-3	1M-UNDER WATER PALLET REGREASE(N/RCM)	UNDER WATER PELLETIZER	PM	PM	A	P61MC-T			
400	P-Z-425-3	1TG-CLEAN & INSPECT(TG/RCM)	UNDER WATER PELLETIZER	PM	PM	A	P61MC-T			
400	P-Z-425-3	1TG-CLEAN & INSPECT(TG/RCM)	UNDER WATER PELLETIZER	PM	CLN	B	P61MC-T			
400	P-Z-425-2	1TG-GEAR REDUCER INSPECT(TG/RCM)	GEAR PUMP	PM	PM	A	P61MC-T			
400	P-Z-425-1	1TG-LUBRICATION DIVERTER VALVE(TG/RCM)	CONTINUOUS MIXER	PM	LOG	A	P61MC-T			
400	P-Z-425-1	1TG-LUBRICATION DIVERTER VALVE(TG/RCM)	CONTINUOUS MIXER	PM	LOG	A	P61MC-T			
400	P-Z-425-1	1Y-CHANGE LUBE OIL, WORM GEAR REDUCTG/RCM	CONTINUOUS MIXER	PM	PM	A	P61MC-T			
400	P-Z-425-1	1Y-CHANGE OIL, SAFE SET(TTG)	CONTINUOUS MIXER	PM	LOG	A	P61MC-T			
400	P-Z-425-2	1Y-CHANGE OIL, SAFE SET(TTG)	GEAR PUMP	PM	LOG	A	P61MC-T			
400	P-Z-425-4	1Y-OIL ANALYSIS	BARRING UNIT	RM	CHK	A	P61MC-T			
400	P-Z-425-2	1Y-REPLACEMENT ROTARY-JOINT(TG)	GEAR PUMP	PM	PM	A	P61MC-T			
400	P-Z-425-1	2M-CLEAN VENT POT&FLUSH LINE VOC(TG/RCM)	CONTINUOUS MIXER	PM	PM	A	P61MC-T			
400	P-Z-425-1	2M-CLEAN VENT POT&FLUSH LINE VOC(TG/RCM)	CONTINUOUS MIXER	PM	CLN	A	P61MC-T			
400	P-Z-425-2	2M-REGREASE AT ROTARY-JOINT(TG/RCM)	GEAR PUMP	PM	LOG	A	P61MC-T			
400	P-Z-425-2	2Y-CHANGE FLEXIBLE TUBE, ROTARY(TG/RCM)	GEAR PUMP	PM	LOG	A	P61MC-T			
400	P-Z-425-1	3M-GEASE DRIVE END DUST STOP	CONTINUOUS MIXER	PM	LOG	A	P61MC-T			
400	P-Z-425-D-1	3M-OIL ANALYSIS(N/RCM)	LUBE OIL TANK FOR MIXER,MIXER G/R AND GE	PM	PM	C	P61MC-T			
400	P-Z-425-D-3	3M-OIL ANALYSIS(N/RCM)	LUBE OIL TANK FOR MIXER MOTOR	PM	PM	C	P61MC-T			

แผนการบำรุงรักษา

Location	Equipment	MaintItem text	Description	Order Type	MaintActive	Type	ABC	Indic	Main	WorkCt
400	P-Z-425-5	3M-REGREASE BEARING	VENT STUFFER	PM	PM	B	P61MC-T			
400	P-Z-425-P-5	4M-CHANGE LUBE OIL(TG/RCM)	BCW PUMP	PM	LOG	A	P61MC-T			
400	P-Z-425-P-4A	4M-REPLACE HYDRAULIC VALVE(RB)	HYDRAULIC OIL PUMP FOR SCREEN CHANGER	PM	PM	A	P61MC-T			
400	P-Z-425-P-4B	4Y-REPLACE HYDRAULIC VALVE(TG)	HYDRAULIC OIL PUMP FOR MIXER, PELLETIZER	PM	PM	C	P61MC-T			
400	P-Z-425-4	6M-CHANGE LUBE OIL 4 HRS(N/RCM)	BARRING UNIT	PM	PM	A	P61MC-T			
400	P-Z-425-2	6M-CHANGE LUBE OIL AT GEAR COUPLING (TG)	GEAR PUMP	PM	LOG	A	P61MC-T			
400	P-Z-425-3	6M-CHANGE LUBE OIL AT SPINDLE GEAR(TG)	GEAR PUMP	PM	LOG	A	P61MC-T			
400	P-Z-425-3	6M-CHANGE LUBE OIL(TG/RCM)	UNDER WATER PELLETIZER	PM	LOG	A	P61MC-T			
400	P-Z-425	6M-GEAR PUMP GEAR REDUCER CLEAN FILTE(N)	PELLETIZER	PM	PM	A	P61MC-T			
400	P-Z-425-4	6M-REGREASING COUPLING(TG/RCM)	BARRING UNIT	PM	PM	A	P61MC-T			
400	P-Z-425-1	6M-REGREASING COUPLING(TG/RCM)	CONTINUOUS MIXER	PM	PM	A	P61MC-T			
401	P-Z-482A	14M-CHANGE LUBE OIL AND REGREASE(N)	NO. 1 BAGGING MACHINE	PM	PM	B	P21MC-T			
401	P-Z-482B	14M-CHANGE LUBE OIL AND REGREASE(N)	NO. 2 BAGGING MACHINE	PM	PM	B	P21MC-T			
401	P-Z-487A	1M-BAG EQUALIZER INSPECTION(N)	BAG EQUALIZER	PM	PM	C	P21MC-T			
401	P-Z-487B	1M-BAG EQUALIZER INSPECTION(N)	BAG EQUALIZER	PM	PM	C	P21MC-T			
401	P-Z-482A-5	1M-CHECK CLEARANCE(N)	HOLDING TONG	PM	PM	B	P21MC-T			
401	P-Z-482B-5	1M-CHECK CLEARANCE(N)	HOLDING TONG	PM	PM	B	P21MC-T			
401	P-Z-483A	1M-FEEDING LINE INSPECTION(N)	METAL DETECTOR	PM	PM	C	P21MC-T			
401	P-Z-489B	1M-INSPECTION(N)	STRETCH HOOD	PM	PM	B	P21MC-T			
401	P-Z-488A	1M-PELLETIZER INSPECTION(N)	PALLETIZER	PM	PM	B	P21MC-T			
401	P-Z-488B	1M-PELLETIZER INSPECTION(N)	PALLETIZER	PM	PM	B	P21MC-T			
401	P-Z-482C	1M-REGREASE AND LUBRICATION	BAGGING MACHINE LINE C	PM	LOG	B	P21MC-T			
401	P-Z-487A	1W-BAG EQUALIZER INSPECTION(N)	BAG EQUALIZER	PM	PM	C	P21MC-T			
401	P-Z-487B	1W-BAG EQUALIZER INSPECTION(N)	BAG EQUALIZER	PM	PM	C	P21MC-T			
401	P-Z-483A	1W-FEEDING LINE INSPECTION(N)	METAL DETECTOR	PM	PM	C	P21MC-T			
401	P-Z-483B	1W-FEEDING LINE INSPECTION(N)	METAL DETECTOR	PM	PM	C	P21MC-T			
401	P-Z-482A	1W-LUBRICATION PISTON ROD& CLEAN BAG(N)	NO. 1 BAGGING MACHINE	PM	PM	B	P21MC-T			
401	P-Z-482B	1W-LUBRICATION PISTON ROD& CLEAN BAG(N)	NO. 2 BAGGING MACHINE	PM	PM	B	P21MC-T			
401	P-Z-488A	1W-PELLETIZER INSPECTION(N)	PALLETIZER	PM	PM	B	P21MC-T			
401	P-Z-488B	1W-PELLETIZER INSPECTION(N)	PALLETIZER	PM	PM	B	P21MC-T			
401	P-Z-482A	1W-VISUAL INSPECTION	NO. 1 BAGGING MACHINE	PM	INS	B	P21MC-T			
401	P-Z-482C	1Y-CHANGE LUBE OIL	BAGGING MACHINE LINE C	PM	PM	B	P21MC-T			
401	P-Z-476B	1Y-CHANGE LUBE OIL AT HYDRLIC POWER U(N)	BIG BAG MACHINE LINE B	PM	PM	C	P21MC-T			
401	P-Z-476A	1Y-CHANGE LUBE OIL AT HYDRLIC POWER U(N)	BIG BAG MACHINE LINEA	PM	PM	C	P21MC-T			
401	P-Z-482A	1Y-CHECK AND CHANGE HOLDING TONG BUSH(N)	NO. 1 BAGGING MACHINE	PM	PM	B	P21MC-T			
401	P-Z-482B	1Y-CHECK AND CHANGE HOLDING TONG BUSH(N)	NO. 2 BAGGING MACHINE	PM	PM	B	P21MC-T			
401	P-Z-482C	2W-REGREASE	BAGGING MACHINE LINE C	PM	LOG	B	P21MC-T			
401	P-Z-484A	2Y-CHANGE CONVEYOR BELT(N)	CHECK WEEGHER	PM	PM	C	P21MC-T			
401	P-Z-484B	2Y-CHANGE CONVEYOR BELT(N)	CHECK WEEGHER	PM	PM	C	P21MC-T			
401	P-Z-482B	2Y-CHANGE CYLINDER SEAL KIT	NO. 2 BAGGING MACHINE	PM	RPL	B	P21MC-T			
401	P-Z-487A	3M-BAG EQUALIZER INSPECTION(N)	BAG EQUALIZER	PM	PM	C	P21MC-T			
401	P-Z-487B	3M-BAG EQUALIZER INSPECTION(N)	BAG EQUALIZER	PM	PM	C	P21MC-T			
401	P-Z-483A	3M-FEEDING LINE INSPECTION(N)	METAL DETECTOR	PM	PM	C	P21MC-T			
401	P-Z-483B	3M-FEEDING LINE INSPECTION(N)	METAL DETECTOR	PM	PM	C	P21MC-T			
401	P-Z-489B	3M-INSPECTION(N)	STRETCH HOOD	PM	PM	B	P21MC-T			
401	P-Z-488A	3M-PELLETIZER INSPECTION(N)	PALLETIZER	PM	PM	B	P21MC-T			
401	P-Z-488B	3M-PELLETIZER INSPECTION(N)	PALLETIZER	PM	PM	B	P21MC-T			
401	P-Z-482A	4Y-CHANGE CYLINDER SEAL KIT	NO. 1 BAGGING MACHINE	PM	RPL	B	P21MC-T			
401	P-Z-485A	6M-CHANGE LUBE OIL 2HRS,(N)	REJECTION STATION	PM	PM	C	P21MC-T			
401	P-Z-486A	6M-CHANGE LUBE OIL 2HRS,(N)	INK JET	PM	PM	C	P21MC-T			
401	P-Z-485B	6M-CHANGE LUBE OIL 2HRS,(N)	REJECTION STATION	PM	PM	C	P21MC-T			
401	P-Z-486B	6M-CHANGE LUBE OIL 2HRS,(N)	INK JET	PM	PM	C	P21MC-T			
401	P-Z-483A	6M-CHANGE LUBE OIL 2HRS,(N)	METAL DETECTOR	PM	PM	C	P21MC-T			
401	P-Z-483B	6M-CHANGE LUBE OIL 2HRS,(N)	METAL DETECTOR	PM	PM	C	P21MC-T			
401	P-Z-488A	6M-CHANGE LUBE OIL 4HRS,(N)	PALLETIZER	PM	PM	B	P21MC-T			
401	P-Z-488B	6M-CHANGE LUBE OIL 4HRS,(N)	PALLETIZER	PM	PM	B	P21MC-T			
401	P-Z-484A	6M-CHECK WEEGHER INSPECTION(N)	CHECK WEEGHER	PM	PM	C	P21MC-T			
401	P-Z-484B	6M-CHECK WEEGHER INSPECTION(N)	CHECK WEEGHER	PM	PM	C	P21MC-T			
401	P-Z-476A	6M-INSPECTION NEOPRENE BUTTERFLY-VALV(N)	BIG BAG MACHINE LINEA	PM	PM	C	P21MC-T			
401	P-Z-476B	6M-INSPECTION NEOPRENE BUTTERFLY-VALV(N)	BIG BAG MACHINE LINE B	PM	PM	C	P21MC-T			
401	P-Z-489B	6M-INSPECTION(N)	STRETCH HOOD	PM	PM	B	P21MC-T			
401	P-Z-482A	1W-VISUAL INSPECTION	NO. 1 BAGGING MACHINE	PM	INS	B	P22IE-T			
401	P-Z-482A	1W-CHANGE MAGNETIC CONTACTOR(N)	NO. 1 BAGGING MACHINE	PM	PM	B	P22IE-T			
401	P-Z-482B	1W-CHANGE MAGNETIC CONTACTOR(N)	NO. 2 BAGGING MACHINE	PM	PM	B	P22IE-T			
401	P-Z-488A	1Y-CHANGE MAGNETIC CONTACTOR(N)	PALLETIZER	PM	PM	B	P22IE-T			
401	P-Z-488B	1Y-CHANGE MAGNETIC CONTACTOR(N)	PALLETIZER	PM	PM	B	P22IE-T			
401	P-ZM-489-12	1Y-INSPECTION LV MOTOR 4 HRS(N)	PALLET ROLLER CONVEYOR	PM	PM	B	P22IE-T			
401	P-ZM-489-2	1Y-INSPECTION LV MOTOR 4 HRS(N)	PALLET ROLLER	PM	PM	B	P22IE-T			
401	P-ZM-489-3	1Y-INSPECTION LV MOTOR 4 HRS(N)	PALLET ROLLER CONVEYOR	PM	PM	B	P22IE-T			
401	P-ZM-489-4	1Y-INSPECTION LV MOTOR 4 HRS(N)	PALLET ROLLER CONVEYOR	PM	PM	B	P22IE-T			
401	P-ZM-483B-1	1Y-INSPECTION LV MOTOR 4 HRS(N)	BELT CONVEYOR WITH METAL DETECTOR	PM	PM	B	P22IE-T			
401	P-ZM-484B-1	1Y-INSPECTION LV MOTOR 4 HRS(N)	CHECK WEEGHER	PM	PM	B	P22IE-T			
401	P-ZM-483B-2	1Y-INSPECTION LV MOTOR 4 HRS(N)	FLAT BELT CONVEYOR	PM	PM	B	P22IE-T			
401	P-ZM-483B-3	1Y-INSPECTION LV MOTOR 4 HRS(N)	BAG PUSHER	PM	PM	B	P22IE-T			
401	P-ZM-486B-1	1Y-INSPECTION LV MOTOR 4 HRS(N)	FLAT BELT CONVEYOR 1	PM	PM	B	P22IE-T			
401	P-ZM-486B-2	1Y-INSPECTION LV MOTOR 4 HRS(N)	BAG FLATTENER	PM	PM	B	P22IE-T			
401	P-ZM-486B-3	1Y-INSPECTION LV MOTOR 4 HRS(N)	TIMING BELT CONVEYOR	PM	PM	B	P22IE-T			
401	P-ZM-483A-1	1Y-INSPECTION LV MOTOR 4 HRS(N)	BELT CONVEYOR WITH METAL DETECTOR	PM	PM	B	P22IE-T			
401	P-ZM-484A-1	1Y-INSPECTION LV MOTOR 4 HRS(N)	CHECK WEEGHER	PM	PM	B	P22IE-T			
401	P-ZM-483A-2	1Y-INSPECTION LV MOTOR 4 HRS(N)	FLAT BELT CONVEYOR	PM	PM	B	P22IE-T			
401	P-ZM-485A-2	1Y-INSPECTION LV MOTOR 4 HRS(N)	BAG PUSHER	PM	PM	B	P22IE-T			
401	P-ZM-486A-1	1Y-INSPECTION LV MOTOR 4 HRS(N)	FLAT BELT CONVEYOR 1	PM	PM	B	P22IE-T			
401	P-ZM-486A-2	1Y-INSPECTION LV MOTOR 4 HRS(N)	BAG FLATTENER	PM	PM	B	P22IE-T			
401	P-ZM-486A-3	1Y-INSPECTION LV MOTOR 4 HRS(N)	TIMING BELT CONVEYOR	PM	PM	B	P22IE-T			
401	P-ZM-482A-1	1Y-REPLACE GREASE & INSPECT MOTOR 4 (N)	PALLET SHUTTLE CART	PM	PM	B	P22IE-T			
401	P-ZM-482A-2	1Y-REPLACE GREASE & INSPECT MOTOR 4 (N)	MAIN DRIVE MOTOR	PM	PM	B	P22IE-T			
401	P-ZM-482A-3	1Y-REPLACE GREASE & INSPECT MOTOR 4 (N)	BAG OUTFEED CONVEYOR	PM	PM	B	P22IE-T			
401	P-ZM-482A-4	1Y-REPLACE GREASE & INSPECT MOTOR 4 (N)	BAG OUTFEED CONVEYOR-DRIVE	PM	PM	B	P22IE-T			
401	P-ZM-482A-5	1Y-REPLACE GREASE & INSPECT MOTOR 4 (N)	INTERMITTENT DRAW MOTOR	PM	PM	B	P22IE-T			
401	P-ZM-482A-6	1Y-REPLACE GREASE & INSPECT MOTOR 4 (N)	CONTINUOUS DRAW MOTOR	PM	PM	B	P22IE-T			
401	P-ZM-482A-7	1Y-REPLACE GREASE & INSPECT MOTOR 4 (N)	UNWIND-HYDRAULIC PUMP	PM	PM	B	P22IE-T			
401	P-ZM-482A-8	1Y-REPLACE GREASE & INSPECT MOTOR 4 (N)	BAG ASPIRATION-VACUUM PUMP	PM	PM	B	P22IE-T			
401	P-ZM-488A-1	1Y-REPLACE GREASE & INSPECT MOTOR 4 (N)	CLAMP TURNING DEVICE	PM	PM	B	P22IE-T			

แผนการบำรุงรักษา

Location	Equipment	MaintItem text	Description	Order Type	MaintActive	Type	ABC	Indic	Main	WorkCt
401	P-ZM-488A-2	1Y-REPLACE GREASE & INSPECT MOTOR 4 (N)	TURNING BELT CONVEYOR	PM	PM	B	P221E-TE			
401	P-ZM-488A-3	1Y-REPLACE GREASE & INSPECT MOTOR 4 (N)	LAYER FORMING BELT CONVEYOR	PM	PM	B	P221E-TE			
401	P-ZM-488A-4/M1	1Y-REPLACE GREASE & INSPECT MOTOR 4 (N)	LAYER PUSHER	PM	PM	B	P221E-TE			
401	P-ZM-488A-4/M2	1Y-REPLACE GREASE & INSPECT MOTOR 4 (N)	FAN FOR MOTOR	PM	PM	B	P221E-TE			
401	P-ZM-488A-5	1Y-REPLACE GREASE & INSPECT MOTOR 4 (N)	PUSHER PLATE	PM	PM	B	P221E-TE			
401	P-ZM-488A-6	1Y-REPLACE GREASE & INSPECT MOTOR 4 (N)	LAYER OFF TABLE	PM	PM	B	P221E-TE			
401	P-ZM-488A-7	1Y-REPLACE GREASE & INSPECT MOTOR 4 (N)	RIGHT PRESS ELEMENT	PM	PM	B	P221E-TE			
401	P-ZM-488A-8	1Y-REPLACE GREASE & INSPECT MOTOR 4 (N)	LEFT PRESS ELEMENT	PM	PM	B	P221E-TE			
401	P-ZM-488A-9/M1	1Y-REPLACE GREASE & INSPECT MOTOR 4 (N)	HOISTING UNIT	PM	PM	B	P221E-TE			
401	P-ZM-488A-9/M2	1Y-REPLACE GREASE & INSPECT MOTOR 4 (N)	FAN FOR HOIST MOTOR	PM	PM	B	P221E-TE			
401	P-ZM-482B-2	1Y-REPLACE GREASE & INSPECT MOTOR 4 (N)	BAG SHINGLING BELT-DRIVE	PM	PM	B	P221E-TE			
401	P-ZM-482B-1	1Y-REPLACE GREASE & INSPECT MOTOR 4 (N)	MAIN DRIVE MOTOR	PM	PM	B	P221E-TE			
401	P-ZM-482B-3	1Y-REPLACE GREASE & INSPECT MOTOR 4 (N)	BAG OUTFEED CONVEYOR	PM	PM	B	P221E-TE			
401	P-ZM-482B-4	1Y-REPLACE GREASE & INSPECT MOTOR 4 (N)	BAG OUTFEED CONVEYOR-DRIVE	PM	PM	B	P221E-TE			
401	P-ZM-482B-5	1Y-REPLACE GREASE & INSPECT MOTOR 4 (N)	INTERMITTENT DRAW MOTOR	PM	PM	B	P221E-TE			
401	P-ZM-482B-6	1Y-REPLACE GREASE & INSPECT MOTOR 4 (N)	CONTINUOUS DRAW MOTOR	PM	PM	B	P221E-TE			
401	P-ZM-482B-7	1Y-REPLACE GREASE & INSPECT MOTOR 4 (N)	UNWIND-HYDRAULIC PUMP	PM	PM	B	P221E-TE			
401	P-ZM-482B-8	1Y-REPLACE GREASE & INSPECT MOTOR 4 (N)	BAG ASPIRATION-VACUUM PUMP	PM	PM	B	P221E-TE			
401	P-ZM-482A-2	1Y-REPLACE GREASE & INSPECT MOTOR 4 (N)	BAG SHINGLING BELT-DRIVE	PM	PM	B	P221E-TE			
401	P-ZM-482C-1	1Y-REPLACE GREASE & INSPECT MOTOR 4 (N)	MAIN DRIVE MOTOR	PM	PM	B	P221E-TE			
401	P-ZM-482C-2	1Y-REPLACE GREASE & INSPECT MOTOR 4 (N)	AUXILIARY DRAW MOTOR	PM	PM	B	P221E-TE			
401	P-ZM-482C-3	1Y-REPLACE GREASE & INSPECT MOTOR 4 (N)	CONTINUOUS DRAW MOTOR	PM	PM	B	P221E-TE			
401	P-ZM-482C-4	1Y-REPLACE GREASE & INSPECT MOTOR 4 (N)	INTERMITTENT DRAW MOTOR	PM	PM	B	P221E-TE			
401	P-ZM-482C-5	1Y-REPLACE GREASE & INSPECT MOTOR 4 (N)	OUTFEED CONVEYOR MOTOR 1	PM	PM	B	P221E-TE			
401	P-ZM-482C-6	1Y-REPLACE GREASE & INSPECT MOTOR 4 (N)	OUTFEED CONVEYOR MOTOR 2	PM	PM	B	P221E-TE			
401	P-ZM-482C-7	1Y-REPLACE GREASE & INSPECT MOTOR 4 (N)	HEIGHT OUTFEED CONVEYOR MOTOR	PM	PM	B	P221E-TE			
401	P-ZM-482C-8	1Y-REPLACE GREASE & INSPECT MOTOR 4 (N)	BAG PICK-UP MOTOR	PM	PM	B	P221E-TE			
401	P-ZM-482C-9	1Y-REPLACE GREASE & INSPECT MOTOR 4 (N)	VACUUM PUMP MOTOR	PM	PM	B	P221E-TE			
401	P-ZM-482C-10	1Y-REPLACE GREASE & INSPECT MOTOR 4 (N)	UNWIND HYDRAULIC PUMP	PM	PM	B	P221E-TE			
401	P-ZM-482C-11	1Y-REPLACE GREASE & INSPECT MOTOR 4 (N)	CONNER SEAL COOLING BLOWER	PM	PM	B	P221E-TE			
401	P-ZM-482C-12	1Y-REPLACE GREASE & INSPECT MOTOR 4 (N)	CONNER SEAL ADJUSTMENT	PM	PM	B	P221E-TE			
401	P-ZM-482C-13	1Y-REPLACE GREASE & INSPECT MOTOR 4 (N)	WEIGHER MOTOR	PM	PM	B	P221E-TE			
401	P-ZM-482C-14	1Y-REPLACE GREASE & INSPECT MOTOR 4 (N)	DUST REMOVAL MOTOR	PM	PM	B	P221E-TE			
401	P-ZM-482B-9	1Y-REPLACE GREASE & INSPECT MOTOR 4 H(N)	BAG FEEDING BELT DRIVE MOTOR	PM	PM	B	P221E-TE			
401	P-ZM-482A-9	1Y-REPLACE GREASE & INSPECT MOTOR 4(N)	BAG FEEDING BELT DRIVE MOTOR	PM	PM	B	P221E-TE			
401	P-ZM-482B-1	3M-INSPECTION-LV MOTOR 4 HRS,(N)	MAIN DRIVE MOTOR	PM	PM	B	P221E-TE			
401	P-ZM-482B-8	3M-INSPECTION-LV MOTOR 4 HRS,(N)	BAG OUTFEED CONVEYOR	PM	PM	B	P221E-TE			
401	P-ZM-482B-4	3M-INSPECTION-LV MOTOR 4 HRS,(N)	BAG OUTFEED CONVEYOR-DRIVE	PM	PM	B	P221E-TE			
401	P-ZM-482B-5	3M-INSPECTION-LV MOTOR 4 HRS,(N)	INTERMITTENT DRAW MOTOR	PM	PM	B	P221E-TE			
401	P-ZM-482B-6	3M-INSPECTION-LV MOTOR 4 HRS,(N)	CONTINUOUS DRAW MOTOR	PM	PM	B	P221E-TE			
401	P-ZM-482B-7	3M-INSPECTION-LV MOTOR 4 HRS,(N)	UNWIND-HYDRAULIC PUMP	PM	PM	B	P221E-TE			
401	P-ZM-482B-8	3M-INSPECTION-LV MOTOR 4 HRS,(N)	BAG ASPIRATION-VACUUM PUMP	PM	PM	B	P221E-TE			
401	P-ZM-482B-9	3M-INSPECTION-LV MOTOR 4 HRS,(N)	BAG FEEDING BELT DRIVE MOTOR	PM	PM	B	P221E-TE			
401	P-ZM-482A-1	3M-INSPECTION-LV MOTOR 4 HRS,(N)	MAIN DRIVE MOTOR	PM	PM	B	P221E-TE			
401	P-ZM-482A-3	3M-INSPECTION-LV MOTOR 4 HRS,(N)	BAG OUTFEED CONVEYOR	PM	PM	B	P221E-TE			
401	P-ZM-482A-4	3M-INSPECTION-LV MOTOR 4 HRS,(N)	BAG OUTFEED CONVEYOR-DRIVE	PM	PM	B	P221E-TE			
401	P-ZM-482A-5	3M-INSPECTION-LV MOTOR 4 HRS,(N)	INTERMITTENT DRAW MOTOR	PM	PM	B	P221E-TE			
401	P-ZM-482A-6	3M-INSPECTION-LV MOTOR 4 HRS,(N)	CONTINUOUS DRAW MOTOR	PM	PM	B	P221E-TE			
401	P-ZM-482A-7	3M-INSPECTION-LV MOTOR 4 HRS,(N)	UNWIND-HYDRAULIC PUMP	PM	PM	B	P221E-TE			
401	P-ZM-482A-8	3M-INSPECTION-LV MOTOR 4 HRS,(N)	BAG ASPIRATION-VACUUM PUMP	PM	PM	B	P221E-TE			
401	P-ZM-482A-9	3M-INSPECTION-LV MOTOR 4 HRS,(N)	BAG FEEDING BELT DRIVE MOTOR	PM	PM	B	P221E-TE			
401	P-ZM-488B-1	3M-INSPECTION LV MOTOR 4 HRS,(N)	CLAMP TURNING DEVICE	PM	PM	B	P221E-TE			
401	P-ZM-488B-2	3M-INSPECTION LV MOTOR 4 HRS,(N)	TURNING BELT CONVEYOR	PM	PM	B	P221E-TE			
401	P-ZM-488B-3	3M-INSPECTION LV MOTOR 4 HRS,(N)	LAYER FORMING BELT CONVEYOR	PM	PM	B	P221E-TE			
401	P-ZM-488B-4/M1	3M-INSPECTION LV MOTOR 4 HRS,(N)	LAYER PUSHER	PM	PM	B	P221E-TE			
401	P-ZM-488B-4/M2	3M-INSPECTION LV MOTOR 4 HRS,(N)	FAN FOR MOTOR	PM	PM	B	P221E-TE			
401	P-ZM-488B-5	3M-INSPECTION LV MOTOR 4 HRS,(N)	PUSHER PLATE	PM	PM	B	P221E-TE			
401	P-ZM-488B-6	3M-INSPECTION LV MOTOR 4 HRS,(N)	LAYER OFF TABLE	PM	PM	B	P221E-TE			
401	P-ZM-488B-7	3M-INSPECTION LV MOTOR 4 HRS,(N)	RIGHT PRESS ELEMENT	PM	PM	B	P221E-TE			
401	P-ZM-488B-8	3M-INSPECTION LV MOTOR 4 HRS,(N)	LEFT PRESS ELEMENT	PM	PM	B	P221E-TE			
401	P-ZM-488B-9/M2	3M-INSPECTION LV MOTOR 4 HRS,(N)	FAN FOR HOIST MOTOR	PM	PM	B	P221E-TE			
401	P-ZM-488B-10	3M-INSPECTION LV MOTOR 4 HRS,(N)	ROLLER CONVEYOR ON HOIST	PM	PM	B	P221E-TE			
401	P-ZM-488B-12	3M-INSPECTION LV MOTOR 4 HRS,(N)	PALLET SEPARATOR	PM	PM	B	P221E-TE			
401	P-ZM-488B-13	3M-INSPECTION LV MOTOR 4 HRS,(N)	SEPARATOR FORK	PM	PM	B	P221E-TE			
401	P-ZM-488B-14	3M-INSPECTION LV MOTOR 4 HRS,(N)	EMPTY TRANSPORT PALLET PUSHER	PM	PM	B	P221E-TE			
401	P-ZM-488B-15	3M-INSPECTION LV MOTOR 4 HRS,(N)	FULL PALLET ROLL, CON, BEHIND HOIST	PM	PM	B	P221E-TE			
401	P-ZM-488B-16	3M-INSPECTION LV MOTOR 4 HRS,(N)	FULL PALLET ROLLER CONVEYOR 1	PM	PM	B	P221E-TE			
401	P-ZM-488B-17	3M-INSPECTION LV MOTOR 4 HRS,(N)	FULL PALLET PICK UP ROLLER CONVEYOR	PM	PM	B	P221E-TE			
401	P-ZM-488A-1	3M-INSPECTION LV MOTOR 4 HRS,(N)	CLAMP TURNING DEVICE	PM	PM	B	P221E-TE			
401	P-ZM-488A-2	3M-INSPECTION LV MOTOR 4 HRS,(N)	TURNING BELT CONVEYOR	PM	PM	B	P221E-TE			
401	P-ZM-488A-3	3M-INSPECTION LV MOTOR 4 HRS,(N)	LAYER FORMING BELT CONVEYOR	PM	PM	B	P221E-TE			
401	P-ZM-488A-4/M1	3M-INSPECTION LV MOTOR 4 HRS,(N)	LAYER PUSHER	PM	PM	B	P221E-TE			
401	P-ZM-488A-4/M2	3M-INSPECTION LV MOTOR 4 HRS,(N)	FAN FOR MOTOR	PM	PM	B	P221E-TE			
401	P-ZM-488A-5	3M-INSPECTION LV MOTOR 4 HRS,(N)	PUSHER PLATE	PM	PM	B	P221E-TE			
401	P-ZM-488A-6	3M-INSPECTION LV MOTOR 4 HRS,(N)	LAYER OFF TABLE	PM	PM	B	P221E-TE			
401	P-ZM-488A-7	3M-INSPECTION LV MOTOR 4 HRS,(N)	RIGHT PRESS ELEMENT	PM	PM	B	P221E-TE			
401	P-ZM-488A-8	3M-INSPECTION LV MOTOR 4 HRS,(N)	LEFT PRESS ELEMENT	PM	PM	B	P221E-TE			
401	P-ZM-488A-9/M2	3M-INSPECTION LV MOTOR 4 HRS,(N)	FAN FOR HOIST MOTOR	PM	PM	B	P221E-TE			
401	P-ZM-488A-10	3M-INSPECTION LV MOTOR 4 HRS,(N)	ROLLER CONVEYOR ON HOIST	PM	PM	B	P221E-TE			
401	P-ZM-488A-12	3M-INSPECTION LV MOTOR 4 HRS,(N)	PALLET SEPARATOR	PM	PM	B	P221E-TE			
401	P-ZM-488A-13	3M-INSPECTION LV MOTOR 4 HRS,(N)	SEPARATOR FORK	PM	PM	B	P221E-TE			
401	P-ZM-488A-14	3M-INSPECTION LV MOTOR 4 HRS,(N)	EMPTY TRANSPORT PALLET PUSHER	PM	PM	B	P221E-TE			
401	P-ZM-488A-15	3M-INSPECTION LV MOTOR 4 HRS,(N)	FULL PALLET ROLL, CON, BEHIND HOIST	PM	PM	B	P221E-TE			
401	P-ZM-488A-16	3M-INSPECTION LV MOTOR 4 HRS,(N)	FULL PALLET ROLLER CONVEYOR 1	PM	PM	B	P221E-TE			
401	P-ZM-488A-17	3M-INSPECTION LV MOTOR 4 HRS,(N)	FULL PALLET PICK UP ROLLER CONVEYOR	PM	PM	B	P221E-TE			
401	P-ZM-488B-9/M1	3M-INSPECTION MOTOR(N)	HOISTING UNIT	PM	PM	B	P221E-TE			
401	P-ZM-488A-9/M1	3M-INSPECTION MOTOR(N)	HOISTING UNIT	PM	PM	B	P221E-TE			
401	P-ZM-482A-2	3M-INSPECTION(N)	BAG SHINGLING BELT-DRIVE	PM	PM	B	P221E-TE			
401	P-ZM-482B-2	3M-INSPECTION(N)	BAG SHINGLING BELT-DRIVE	PM	PM	B	P221E-TE			
401	P-ZM-489-1	3M-INSPECTION(N)	PALLET SHUTTLE CART	PM	PM	B	P221E-TE			
401	P-ZM-489-2	3M-INSPECTION(N)	PALLET ROLLER	PM	PM	B	P221E-TE			
401	P-ZM-489-3	3M-INSPECTION(N)	PALLET ROLLER CONVEYOR	PM	PM	B	P221E-TE			
401	P-ZM-489-4	3M-INSPECTION(N)	PALLET ROLLER CONVEYOR	PM	PM	B	P221E-TE			
401	P-ZM-489-12	3M-INSPECTION(N)	PALLET ROLLER CONVEYOR	PM	PM	B	P221E-TE			

แผนการบำรุงรักษา

Location	Equipment	MaintItem text	Description	Order Type	MaintActive	Type	ABC	Indic	Main	WorkCt
401	P-ZM-482C-1	3M-INSPECTION(N)	MAIN DRIVE MOTOR	PM	PM	B	P221E-TE			
401	P-ZM-482C-2	3M-INSPECTION(N)	AUXILIARY DRAW MOTOR	PM	PM	B	P221E-TE			
401	P-ZM-482C-3	3M-INSPECTION(N)	CONTINUOUS DRAW MOTOR	PM	PM	B	P221E-TE			
401	P-ZM-482C-4	3M-INSPECTION(N)	INTERMITTENT DRAW MOTOR	PM	PM	B	P221E-TE			
401	P-ZM-482C-5	3M-INSPECTION(N)	OUTFEED CONVEYOR MOTOR 1	PM	PM	B	P221E-TE			
401	P-ZM-482C-6	3M-INSPECTION(N)	OUTFEED CONVEYOR MOTOR 2	PM	PM	B	P221E-TE			
401	P-ZM-482C-7	3M-INSPECTION(N)	HEIGHT OUTFEED CONVEYOR MOTOR	PM	PM	B	P221E-TE			
401	P-ZM-482C-8	3M-INSPECTION(N)	BAG PICK-UP MOTOR	PM	PM	B	P221E-TE			
401	P-ZM-482C-9	3M-INSPECTION(N)	VACUUM PUMP MOTOR	PM	PM	B	P221E-TE			
401	P-ZM-482C-10	3M-INSPECTION(N)	UNWIND HYDRAULIC PUMP	PM	PM	B	P221E-TE			
401	P-ZM-482C-11	3M-INSPECTION(N)	CONNER SEAL COOLING BLOWER	PM	PM	B	P221E-TE			
401	P-ZM-482C-12	3M-INSPECTION(N)	CONNER SEAL ADJUSTMENT	PM	PM	B	P221E-TE			
401	P-ZM-482C-13	3M-INSPECTION(N)	WEIGHER MOTOR	PM	PM	B	P221E-TE			
401	P-ZM-482C-14	3M-INSPECTION(N)	DUST REMOVAL MOTOR	PM	PM	B	P221E-TE			
401	P-Z-476A	3Y-CHANGE MAGNETIC RELAY(N)	BIG BAG MACHINE LINEA	PM	RPL	C	P221E-TE			
401	P-Z-476B	3Y-CHANGE MAGNETIC RELAY(N)	BIG BAG MACHINE LINE B	PM	RPL	C	P221E-TE			
401	P-ZM-482C-1	4Y-OVERHAUL MOTOR	MAIN DRIVE MOTOR	PM	PM	B	P221E-TE			
401	P-ZM-482C-2	4Y-OVERHAUL MOTOR	AUXILIARY DRAW MOTOR	PM	PM	B	P221E-TE			
401	P-ZM-482C-3	4Y-OVERHAUL MOTOR	CONTINUOUS DRAW MOTOR	PM	PM	B	P221E-TE			
401	P-ZM-482C-4	4Y-OVERHAUL MOTOR	INTERMITTENT DRAW MOTOR	PM	PM	B	P221E-TE			
401	P-ZM-482C-5	4Y-OVERHAUL MOTOR	OUTFEED CONVEYOR MOTOR 1	PM	PM	B	P221E-TE			
401	P-ZM-482C-6	4Y-OVERHAUL MOTOR	OUTFEED CONVEYOR MOTOR 2	PM	PM	B	P221E-TE			
401	P-ZM-482C-7	4Y-OVERHAUL MOTOR	HEIGHT OUTFEED CONVEYOR MOTOR	PM	PM	B	P221E-TE			
401	P-ZM-482C-8	4Y-OVERHAUL MOTOR	BAG PICK-UP MOTOR	PM	PM	B	P221E-TE			
401	P-ZM-482C-9	4Y-OVERHAUL MOTOR	VACUUM PUMP MOTOR	PM	PM	B	P221E-TE			
401	P-ZM-482C-10	4Y-OVERHAUL MOTOR	UNWIND HYDRAULIC PUMP	PM	PM	B	P221E-TE			
401	P-ZM-482C-11	4Y-OVERHAUL MOTOR	CONNER SEAL COOLING BLOWER	PM	PM	B	P221E-TE			
401	P-ZM-482C-12	4Y-OVERHAUL MOTOR	CONNER SEAL ADJUSTMENT	PM	PM	B	P221E-TE			
401	P-ZM-482C-13	4Y-OVERHAUL MOTOR	WEIGHER MOTOR	PM	PM	B	P221E-TE			
401	P-ZM-482C-14	4Y-OVERHAUL MOTOR	DUST REMOVAL MOTOR	PM	PM	B	P221E-TE			
401	P-Z-476A	4Y-OVERHAUL MOTOR(N)	BIG BAG MACHINE LINEA	PM	PM	C	P221E-TE			
401	P-ZM-489-12	6M-INSPECTION-LV MOTOR 4 HRS,(N)	PALLET ROLLER CONVEYOR	PM	PM	B	P221E-TE			
401	P-ZM-489-2	6M-INSPECTION-LV MOTOR 4 HRS,(N)	PALLET ROLLER	PM	PM	B	P221E-TE			
401	P-ZM-489-3	6M-INSPECTION-LV MOTOR 4 HRS,(N)	PALLET ROLLER CONVEYOR	PM	PM	B	P221E-TE			
401	P-ZM-489-4	6M-INSPECTION-LV MOTOR 4 HRS,(N)	PALLET ROLLER CONVEYOR	PM	PM	B	P221E-TE			
401	P-ZM-489-5	6M-INSPECTION-LV MOTOR 4 HRS,(N)	BELT CONVEYOR WITH METAL DETECTOR	PM	PM	B	P221E-TE			
401	P-ZM-489-6	6M-INSPECTION-LV MOTOR 4 HRS,(N)	CHECK WEEGHER	PM	PM	B	P221E-TE			
401	P-ZM-489B-1	6M-INSPECTION-LV MOTOR 4 HRS,(N)	FLAT BELT CONVEYOR	PM	PM	B	P221E-TE			
401	P-ZM-489B-2	6M-INSPECTION-LV MOTOR 4 HRS,(N)	BAG PUSHER	PM	PM	B	P221E-TE			
401	P-ZM-489B-1	6M-INSPECTION-LV MOTOR 4 HRS,(N)	FLAT BELT CONVEYOR 1	PM	PM	B	P221E-TE			
401	P-ZM-489B-2	6M-INSPECTION-LV MOTOR 4 HRS,(N)	BAG FLATTENNER	PM	PM	B	P221E-TE			
401	P-ZM-489B-3	6M-INSPECTION-LV MOTOR 4 HRS,(N)	TIMING BELT CONVEYOR	PM	PM	B	P221E-TE			
401	P-ZM-483A-1	6M-INSPECTION-LV MOTOR 4 HRS,(N)	BELT CONVEYOR WITH METAL DETECTOR	PM	PM	B	P221E-TE			
401	P-ZM-484A-1	6M-INSPECTION-LV MOTOR 4 HRS,(N)	CHECK WEEGHER	PM	PM	B	P221E-TE			
401	P-ZM-485A-1	6M-INSPECTION-LV MOTOR 4 HRS,(N)	FLAT BELT CONVEYOR	PM	PM	B	P221E-TE			
401	P-ZM-485A-2	6M-INSPECTION-LV MOTOR 4 HRS,(N)	BAG PUSHER	PM	PM	B	P221E-TE			
401	P-ZM-486A-1	6M-INSPECTION-LV MOTOR 4 HRS,(N)	FLAT BELT CONVEYOR 1	PM	PM	B	P221E-TE			
401	P-ZM-486A-2	6M-INSPECTION-LV MOTOR 4 HRS,(N)	BAG FLATTENNER	PM	PM	B	P221E-TE			
401	P-ZM-486A-3	6M-INSPECTION-LV MOTOR 4 HRS,(N)	TIMING BELT CONVEYOR	PM	PM	B	P221E-TE			
401	P-ZM-489-1	6M-INSPECTION-LV MOTOR 4 HRS,(N)	PALLET SHUTTLE CART	PM	PM	B	P221E-TE			
401	P-01-BW1-406	1M-CALIBRATION LOAD CELL (N)	WEIGHT SCALE OF BAGGING C	PM	CAL	A	P221E-T1			
401	P-01-BW1-403G	1M-CALIBRATION WEIGHT CHECKER 2HRS,(N)	WEIGHT CHECKER BAGGING C (ISO)	PM	CAL	A	P221E-T1			
401	P-01-BMT-401C	1M-VERIFY METAL DETECTOR(N)	METAL DETECTOR OF BIG BAG B	PM	PM	A	P221E-T1			
401	P-01-BMT-401C	1M-VERIFY METAL DETECTOR(N)	METAL DETECTOR BAGGING C	PM	PM	A	P221E-T1			
401	P-Z-482A	1W-VISUAL INSPECTION	NO. 1 BAGGING MACHINE	IM	INS	B	P221E-T1			
401	P-01-WE-003	1Y-CALIBRATE STANDARD WEIGHT(N)	STANDARD WEIGHT ELEMENT	PM	CAL	C	P221E-T1			
401	P-01-BMT-402B	1Y-VALIDATION METAL DETECTOR(N)	METAL DETECTOR OF BIG BAG B	PM	PM	A	P221E-T1			
401	P-01-BMT-401C	1Y-VALIDATION METAL DETECTOR(N)	METAL DETECTOR BAGGING C	PM	PM	A	P221E-T1			
401	P-01-BW1-410	2Y-CALIBRATE(N)	TRUCK SCALE	PM	CAL	A	P221E-T1			
401	P-Z-482C	2Y-CHANGE CYLINDER SEAL KIT	BAGGING MACHINE LINE C	PM	PM	B	P221E-T1			
401	P-01-BMT-401C	4Y-CHANGE BATTERY BACK UP	METAL DETECTOR BAGGING C	PM	PM	A	P221E-T1			
401	P-01-BW1-407A	6M-CALIBRATE(N)	WEIGHT 30 KG BAGGING A	PM	CAL	A	P221E-T1			
401	P-01-BW1-407B	6M-CALIBRATE(N)	WEIGHT 30 KG BAGGING B	PM	CAL	A	P221E-T1			
401	P-01-BW1-408	6M-CALIBRATE(N)	WEIGHT 100 KG	PM	CAL	A	P221E-T1			
401	P-01-BW1-409	6M-CALIBRATE(N)	WEIGHT 100 KG	PM	CAL	A	P221E-T1			
401	P-01-BW1-410	6M-VISUAL INSPECTION(N)	TRUCK SCALE	PM	CAL	A	P221E-T1			
401	P-PLC-Z-482C	1.5Y-CLEAN AND TIGHTEN(S/D)	PLC BAGGING LINEC	PM	PM	B	P51DC-T			
401	P-PLC-Z-482C	1.5Y-UPDATE AND/OR PROJECT(S/D)	PLC BAGGING LINEC	PM	PM	B	P51DC-T			
401	P-PLC-Z-482C	2Y-REPLACE POWER SUPPLY 24 VDC	PLC BAGGING LINEC	PM	PM	B	P51DC-T			
401	P-PLC-Z-482C	16Y-REPLACE CPU AND I/O MODULE	PLC BAGGING LINEC	PM	PM	B	P51DC-T			
401	P-PLC-Z-482C	16Y-REPLACE POWER SUPPLY MODULE (SD/R/L)	PLC BAGGING LINEC	PM	PM	B	P51DC-T			
401	P-PLC-Z-481	1M-SYSTEM INSPECTION(N)	Z-481 STRETCH HOOD	PM	PM	B	P51DC-T			
401	P-PLC-Z-482C	1M-SYSTEM INSPECTION(N)	PLC BAGGING LINEC	PM	PM	B	P51DC-T			
401	P-PLC-Z-481	9M-THERMOSCANNING, MARSHALLING CABINET(N)	Z-481 STRETCH HOOD	PM	PM	B	P51DC-T			
401	P-Z-482	1Y-CL-FAN FILTER(N)	PELLET TRANSFER BLOWER	PM	PM	B	P21MC-T			
401	P-Z-494	1Y-ADJUST CLEARANCE(N)	PELLET ROTARY VALVE	PM	PM	B	P21MC-T			
401	P-PZ-492	1Y-CHANGE ALL FLEXIBLE TUBE(N)	SEA BULK AND BULK TRUCK SYSTEM	PM	PM	B	P21MC-T			
401	P-PZ-492	1Y-INSPECTION SLING	SEA BULK AND BULK TRUCK SYSTEM	PM	PM	B	P21MC-T			
401	P-ZZ-492A	1Y-LAW INSPECTION(N)	OVERHEAD CRANE FOR SEABULK	PM	PM	A	P21MC-T			
401	P-ZZ-492B	1Y-LAW INSPECTION(N)	OVERHEAD CRANE FOR SEABULK	PM	PM	A	P21MC-T			
401	P-Z-494	3M-TURNING	PELLET ROTARY VALVE	PM	ADJ	B	P21MC-T			
401	P-Z-492	3M-TURNING	ROLLER CONVEYER	PM	ADJ	B	P21MC-T			
401	P-C-492	3M-TURNING	PELLET TRANSFER BLOWER	PM	ADJ	B	P21MC-T			
401	P-Z-494	4M-INSPECTION ROTARY-VALVE(N)	PELLET ROTARY VALVE	PM	PM	B	P21MC-T			
401	P-Z-493	4M-INSPECTION(N)	SLIDE GATE VALVE	PM	PM	B	P21MC-T			
401	P-ZM-494	1Y-INSPECTION LV MOTOR 4 HRS,(N)	PELLET ROTARY VALVE	PM	PM	B	P221E-T			
401	P-ZM-495-1	1Y-INSPECTION LV MOTOR 4 HRS,(N)	FEEDING GUN	PM	PM	B	P221E-T			
401	P-ZM-495-2	1Y-INSPECTION LV MOTOR 4 HRS,(N)	FEEDING GUN	PM	PM	B	P221E-T			
401	P-ZM-495-3	1Y-INSPECTION LV MOTOR 4 HRS,(N)	FEEDING GUN	PM	PM	B	P221E-T			
401	P-ZM-495-4	1Y-INSPECTION LV MOTOR 4 HRS,(N)	FEEDING GUN	PM	PM	B	P221E-T			
401	P-ZM-492	1Y-INSPECTION LV MOTOR 4 HRS,(N)	PELLET TRANSFER BLOWER	PM	PM	B	P221E-T			
401	P-ZM-492-1	1Y-INSPECTION LV MOTOR 4 HRS,(N)	ROLLER CONVEYER	PM	PM	B	P221E-T			
401	P-ZM-492-2	1Y-INSPECTION LV MOTOR 4 HRS,(N)	ROLLER CONVEYER	PM	PM	B	P221E-T			

แผนการบำรุงรักษา

Location	Equipment	MaintItem text	Description	Order Type	MaintActive	Type	ABC	Indic	Main	WorkCt
402	P-ZM-492-3	1Y-INSPECTION LV MOTOR 4 HRS.(N)	ROLLER CONVEYER	PM	PM	B	P22IE-TE			
402	P-Z-492-CP	1Y-YEARLY INSPECTION(N)	SEA BULK CONTROL PANEL	PM	PM	B	P22IE-TE			
402	P-CM-492	6Y-OVERHAUL MOTOR(N)	PELLET TRANSFER BLOWER	PM	OVH	B	P22IE-TE			
402	P-ZM-492-1	6Y-OVERHAUL MOTOR(N)	ROLLER CONVEYER	PM	OVH	B	P22IE-TE			
402	P-ZM-492-2	6Y-OVERHAUL MOTOR(N)	ROLLER CONVEYER	PM	OVH	B	P22IE-TE			
402	P-ZM-492-3	6Y-OVERHAUL MOTOR(N)	ROLLER CONVEYER	PM	OVH	B	P22IE-TE			
402	P-ZM-494	6Y-OVERHAUL MOTOR(N)	PELLET ROTARY VALVE	PM	OVH	B	P22IE-TE			
402	P-ZM-495-1	6Y-OVERHAUL MOTOR(N)	FEEDING GUN	PM	OVH	B	P22IE-TE			
402	P-ZM-495-2	6Y-OVERHAUL MOTOR(N)	FEEDING GUN	PM	OVH	B	P22IE-TE			
402	P-ZM-495-3	6Y-OVERHAUL MOTOR(N)	FEEDING GUN	PM	OVH	B	P22IE-TE			
402	P-ZM-495-4	6Y-OVERHAUL MOTOR(N)	FEEDING GUN	PM	OVH	B	P22IE-TE			
402	P-ZM-495-5	6Y-OVERHAUL MOTOR(N)	FEEDING GUN	PM	OVH	B	P22IE-TE			
402	P-01-L5-492	1Y-FUNCTION TEST SENSOR(N)	LEVEL SWITCH TRUCK LOAD	PM	PM	B	P22IE-TI			
402	P-01-Z5-492	6M-CLEAN SENSOR(N)	PHOTO SENSOR IN SEABULK UNIT	PM	PM	B	P22IE-TI			
700	P-FL-728A	CLEAN STRAINER 2"	STRAINER	PM	PM	C	BP3-A			
700	P-FL-728B	CLEAN STRAINER 2"	STRAINER	PM	PM	C	BP3-A			
700	P-01-FT-726	CLEAN STRAINER 3/4"	P-714 A/B TO D-701 (INTEG)	PM	PM	C	BP3-A			
700	P-Z-721	1TG-INSPECTION BELT(TG)	HX & NAOH CONTACTOR	PM	PM	A	P21MC-T			
700	P-Z-722	1TG-INSPECTION BELT(TG)	HX & WATER CONTACTOR	PM	PM	A	P21MC-T			
700	P-P-712	2M-CHANGE GREASE(N)	LOW POLYMER PUMP	PM	PM	B	P21MC-T			
700	P-C-701	2M-CHANGE LUBE OIL(N)	VACUUM PUMP	PM	PM	B	P21MC-T			
700	P-P-757A	2Y-OVERHAUL(N)	OL CIRCULATION & TRANSFER PUMP	PM	PM	B	P21MC-T			
700	P-P-757B	2Y-OVERHAUL(N)	OL CIRCULATION & TRANSFER PUMP	PM	PM	B	P21MC-T			
700	P-P-713A	3M-CHANGE GREASE(RA)	LOW POLYMER TRANSFER PUMP	PM	PM	B	P21MC-T			
700	P-P-713B	3M-CHANGE GREASE(RB)	LOW POLYMER TRANSFER PUMP	PM	PM	B	P21MC-T			
700	P-E-704	3M-VISUAL INSPECT FOR SPARE(N)	HEXANE OVER HEAD CONDENSER	PM	PM	B	P21MC-T			
700	P-X-783	4M-CHANGE ACTIVATED CARBON (M-783) 2 (N)	HEXANE WASHING WW PIT	PM	PM	C	P21MC-T			
700	P-P-718	4M-CHANGE LUBE OIL & CLEAN STRAINER(N)	WASTE HEXANE LOADING PUMP	PM	PM	B	P21MC-T			
700	P-P-754	4M-CHANGE LUBE OIL & CLEAN STRAINER(N)	HEXANE TRANSFER PUMP	PM	PM	B	P21MC-T			
700	P-P-752	4M-REGREASE(RA)	WASTE HEXANE TRANSFER PUMP	PM	PM	B	P21MC-T			
700	P-P-781A	4M-REGREASE(RA)	PROCESS EFFLUENT PUMP	PM	PM	C	P21MC-T			
700	P-P-781B	4M-REGREASE(RB)	PROCESS EFFLUENT PUMP	PM	PM	C	P21MC-T			
700	P-P-754	4Y-OVERHAUL(N)	HEXANE TRANSFER PUMP	PM	PM	B	P21MC-T			
700	P-P-752	4Y-OVERHAUL(N)	WASTE HEXANE TRANSFER PUMP	PM	OVH	B	P21MC-T			
700	P-P-718	4Y-OVERHAUL(N)	WASTE HEXANE LOADING PUMP	PM	OVH	B	P21MC-T			
700	P-P-781B	4Y-OVERHAUL(RA)	PROCESS EFFLUENT PUMP	PM	PM	C	P21MC-T			
700	P-X-781	5M-CHANGE ACTIVATED CARBON (M-781) 2 (N)	PROCESS WASTE PIT	PM	PM	C	P21MC-T			
700	P-P-713B	5Y-OVERHAUL PUMP AND GEAR REDUCER(RA)	LOW POLYMER TRANSFER PUMP	PM	OVH	B	P21MC-T			
700	P-P-713A	5Y-OVERHAUL PUMP AND GEAR REDUCER(RB)	LOW POLYMER TRANSFER PUMP	PM	OVH	B	P21MC-T			
700	P-P-702B	5Y-OVERHAUL(RA)	CRUDE HEXANE FEED PUMP	PM	PM	B	P21MC-T			
700	P-P-707B	5Y-OVERHAUL(RA)	DEHYDRATOR BOTTOM PUMP	PM	OVH	B	P21MC-T			
700	P-P-721B	5Y-OVERHAUL(RA)	WASHED HEXANE PUMP	PM	PM	B	P21MC-T			
700	P-P-711B	5Y-OVERHAUL(RA)	FLASH DRUM FEED PUMP	PM	PM	B	P21MC-T			
700	P-P-705B	5Y-OVERHAUL(RA)	STRIPPER BOTTOM PUMP	PM	PM	B	P21MC-T			
700	P-P-706B	5Y-OVERHAUL(RA)	DEHYDRATOR FEED PUMP	PM	PM	B	P21MC-T			
700	P-P-702A	5Y-OVERHAUL(RB)	CRUDE HEXANE FEED PUMP	PM	PM	B	P21MC-T			
700	P-P-706A	5Y-OVERHAUL(RB)	DEHYDRATOR FEED PUMP	PM	PM	B	P21MC-T			
700	P-P-707A	5Y-OVERHAUL(RB)	DEHYDRATOR BOTTOM PUMP	PM	PM	B	P21MC-T			
700	P-P-708A	5Y-OVERHAUL(RB)	HP HEXANE PUMP	PM	PM	B	P21MC-T			
700	P-P-711A	5Y-OVERHAUL(RB)	FLASH DRUM FEED PUMP	PM	PM	B	P21MC-T			
700	P-P-721A	5Y-OVERHAUL(RB)	WASHED HEXANE PUMP	PM	PM	B	P21MC-T			
700	P-P-705A	5Y-OVERHAUL(RB)	STRIPPER BOTTOM PUMP	PM	PM	B	P21MC-T			
700	P-X-782	6M-CHANGE ACTIVATED CARBON (M-782) 2 (N)	HEXANE WW PIT	PM	PM	C	P21MC-T			
700	P-P-703	6M-CHANGE LUBE OIL	MAKE UP HEXANE FEED PUMP	PM	PM	B	P21MC-T			
700	P-P-712	6M-CHANGE LUBE OIL # 3(N)	LOW POLYMER PUMP	PM	PM	B	P21MC-T			
700	P-A-753	6M-CHANGE LUBE OIL(N)	HEXANE STRIPPER AGITATOR	PM	PM	C	P21MC-T			
700	P-P-711B	6M-CHANGE LUBE OIL(RA)	FLASH DRUM FEED PUMP	PM	PM	B	P21MC-T			
700	P-P-713B	6M-CHANGE LUBE OIL(RA)	LOW POLYMER TRANSFER PUMP	PM	PM	B	P21MC-T			
700	P-P-702B	6M-CHANGE LUBE OIL(RA)	CRUDE HEXANE FEED PUMP	PM	PM	B	P21MC-T			
700	P-P-706B	6M-CHANGE LUBE OIL(RA)	DEHYDRATOR FEED PUMP	PM	PM	B	P21MC-T			
700	P-P-707B	6M-CHANGE LUBE OIL(RA)	DEHYDRATOR BOTTOM PUMP	PM	LOG	B	P21MC-T			
700	P-P-708B	6M-CHANGE LUBE OIL(RA)	HP HEXANE PUMP	PM	PM	B	P21MC-T			
700	P-P-721B	6M-CHANGE LUBE OIL(RA)	WASHED HEXANE PUMP	PM	PM	B	P21MC-T			
700	P-P-705B	6M-CHANGE LUBE OIL(RA)	STRIPPER BOTTOM PUMP	PM	PM	B	P21MC-T			
700	P-P-711A	6M-CHANGE LUBE OIL(RB)	FLASH DRUM FEED PUMP	PM	PM	B	P21MC-T			
700	P-P-713A	6M-CHANGE LUBE OIL(RB)	LOW POLYMER TRANSFER PUMP	PM	PM	B	P21MC-T			
700	P-P-702A	6M-CHANGE LUBE OIL(RB)	CRUDE HEXANE FEED PUMP	PM	PM	B	P21MC-T			
700	P-P-706A	6M-CHANGE LUBE OIL(RB)	DEHYDRATOR FEED PUMP	PM	PM	B	P21MC-T			
700	P-P-707A	6M-CHANGE LUBE OIL(RB)	DEHYDRATOR BOTTOM PUMP	PM	PM	B	P21MC-T			
700	P-P-708A	6M-CHANGE LUBE OIL(RB)	HP HEXANE PUMP	PM	PM	B	P21MC-T			
700	P-P-721A	6M-CHANGE LUBE OIL(RB)	WASHED HEXANE PUMP	PM	PM	B	P21MC-T			
700	P-P-705A	6M-CHANGE LUBE OIL(RB)	STRIPPER BOTTOM PUMP	PM	PM	B	P21MC-T			
700	P-P-714B	6M-CLEAN STRAINER(RA)	CONDENSATE HEXANE PUMP	PM	PM	C	P21MC-T			
700	P-P-714A	6M-CLEAN STRAINER(RB)	CONDENSATE HEXANE PUMP	PM	PM	C	P21MC-T			
700	P-P-703	6Y-OVERHAUL(N)	MAKE UP HEXANE FEED PUMP	PM	PM	B	P21MC-T			
700	P-P-714B	8Y-OVERHAUL(RA)	CONDENSATE HEXANE PUMP	PM	OVH	C	P21MC-T			
700	P-P-714A	8Y-OVERHAUL(RB)	CONDENSATE HEXANE PUMP	PM	PM	B	P21MC-T			
700	P-P-781A	8Y-OVERHAUL(RB)	PROCESS EFFLUENT PUMP	PM	PM	C	P21MC-T			
700	P-CM-701	1Y-INSPECTION LV MOTOR(N)	VACUUM PUMP	PM	PM	B	P22IE-TE			
700	P-PM-701	1Y-INSPECTION LV MOTOR(N)	HEXANE UNLOADING PUMP	PM	PM	C	P22IE-TE			
700	P-PM-703	1Y-INSPECTION LV MOTOR(N)	MAKE UP HEZANE FEED PUMP	PM	PM	B	P22IE-TE			
700	P-AM-753	1Y-INSPECTION LV MOTOR(N)	HEXANE STRIPPER AGITATOR	PM	PM	B	P22IE-TE			
700	P-PM-752	1Y-INSPECTION LV MOTOR(N)	WASTE HEXANE TRANSFER PUMP	PM	PM	B	P22IE-TE			
700	P-PM-718	1Y-INSPECTION LV MOTOR(N)	WASTE HEXANE LOADING PUMP	PM	PM	B	P22IE-TE			
700	P-PM-754	1Y-INSPECTION LV MOTOR(N)	HEXANE TRANSFER PUMP	PM	PM	B	P22IE-TE			
700	P-PM-712	1Y-INSPECTION LV MOTOR(N)	LOW POLYMER PUMP	PM	PM	B	P22IE-TE			
700	P-PM-702B	1Y-INSPECTION LV MOTOR(RA)	CRUDE HEXANE FEED PUMP	PM	PM	B	P22IE-TE			
700	P-PM-706B	1Y-INSPECTION LV MOTOR(RA)	DEHYDRATOR FEED PUMP	PM	PM	B	P22IE-TE			
700	P-PM-707B	1Y-INSPECTION LV MOTOR(RA)	DEHYDRATOR BOTTOM PUMP	PM	PM	B	P22IE-TE			
700	P-PM-708B	1Y-INSPECTION LV MOTOR(RA)	HP HEXANE PUMP	PM	PM	B	P22IE-TE			
700	P-PM-714B	1Y-INSPECTION LV MOTOR(RA)	FLASH DRUM FEED PUMP	PM	PM	B	P22IE-TE			
700	P-PM-713B	1Y-INSPECTION LV MOTOR(RA)	LOW POLYMER TRANSFER PUMP	PM	PM	B	P22IE-TE			
700	P-PM-714B	1Y-INSPECTION LV MOTOR(RA)	CONDENSATE HEXANE PUMP	PM	PM	C	P22IE-TE			
700	P-PM-721B	1Y-INSPECTION LV MOTOR(RA)	WASTED HEXANE PUMP	PM	PM	B	P22IE-TE			

แผนการบำรุงรักษา

Location	Equipment	MaintItem	Description	Order Type	PM	Main	Active	Type	ABC	Indic	Main	WorkCt
700	P-PM-781B	1Y-INSPECTION LV MOTOR(RA)	PROCESS EFFLUENT PUMP	PM	PM	B			P22IE-TE			
700	P-PM-705B	1Y-INSPECTION LV MOTOR(RA)	STRIPPER BOTTOM PUMP	PM	PM	B			P22IE-TE			
700	P-PM-702A	1Y-INSPECTION LV MOTOR(RB)	CRUDE HEXANE FEED PUMP	PM	PM	B			P22IE-TE			
700	P-PM-706A	1Y-INSPECTION LV MOTOR(RB)	DEHYDRATOR FEED PUMP	PM	PM	B			P22IE-TE			
700	P-PM-707A	1Y-INSPECTION LV MOTOR(RB)	DEHYDRATOR BOTTOM PUMP	PM	PM	B			P22IE-TE			
700	P-PM-708A	1Y-INSPECTION LV MOTOR(RB)	HP HEXANE PUMP	PM	PM	B			P22IE-TE			
700	P-PM-711A	1Y-INSPECTION LV MOTOR(RB)	FLASH DRUM FEED PUMP	PM	PM	B			P22IE-TE			
700	P-PM-713A	1Y-INSPECTION LV MOTOR(RB)	LOW POLYMER TRANSFER PUMP	PM	PM	B			P22IE-TE			
700	P-PM-721A	1Y-INSPECTION LV MOTOR(RB)	CONDENSATE HEXANE PUMP	PM	PM	C			P22IE-TE			
700	P-PM-781A	1Y-INSPECTION LV MOTOR(RB)	WASTED HEXANE PUMP	PM	PM	B			P22IE-TE			
700	P-PM-781A	1Y-INSPECTION LV MOTOR(RB)	PROCESS EFFLUENT PUMP	PM	PM	B			P22IE-TE			
700	P-PM-705A	1Y-INSPECTION LV MOTOR(RB)	STRIPPER BOTTOM PUMP	PM	PM	B			P22IE-TE			
700	P-PM-757A	1Y-INSPECTION(N)	OL CIRCULATION TRANSFER PUMP	PM	PM	C			P22IE-TE			
700	P-PM-759	1Y-INSPECTION(N)	OIL TRANSFER PUMP	PM	PM	B			P22IE-TE			
700	P-PM-757B	1Y-INSPECTION(N)	OL CIRCULATION TRANSFER PUMP	PM	PM	C			P22IE-TE			
700	P-PM-758	1Y-INSPECTION(N)	HEXANE REFLUX PUMP	PM	PM	B			P22IE-TE			
700	P-PM-756	1Y-INSPECTION(NC)	OL HEXANE FEED PUMP	PM	PM	B			P22IE-TE			
700	P-CM-404	1Y-INSPECTION(TG)	VENT GAS BLOWER	PM	PM	C			P22IE-TE			
700	P-PM-754	4Y-OVERHAUL MOTOR(N)	HEXANE TRANSFER PUMP	PM	PM	B			P22IE-TE			
700	P-PM-781B	4Y-OVERHAUL MOTOR(RA)	PROCESS EFFLUENT PUMP	PM	PM	B			P22IE-TE			
700	P-PM-706B	4Y-OVERHAUL MOTOR(RA)	DEHYDRATOR FEED PUMP	PM	PM	B			P22IE-TE			
700	P-PM-781A	4Y-OVERHAUL MOTOR(RB)	PROCESS EFFLUENT PUMP	PM	PM	B			P22IE-TE			
700	P-PM-707B	5Y-OVERHAUL MOTOR(RA)	DEHYDRATOR BOTTOM PUMP	PM	PM	B			P22IE-TE			
700	P-PM-702B	5Y-OVERHAUL MOTOR(RA)	CRUDE HEXANE FEED PUMP	PM	PM	B			P22IE-TE			
700	P-PM-721B	5Y-OVERHAUL MOTOR(RA)	WASTED HEXANE PUMP	PM	PM	B			P22IE-TE			
700	P-PM-705B	5Y-OVERHAUL MOTOR(RA)	STRIPPER BOTTOM PUMP	PM	PM	B			P22IE-TE			
700	P-PM-711B	5Y-OVERHAUL MOTOR(RA)	FLASH DRUM FEED PUMP	PM	PM	B			P22IE-TE			
700	P-PM-713B	5Y-OVERHAUL MOTOR(RA)	LOW POLYMER TRANSFER PUMP	PM	PM	B			P22IE-TE			
700	P-PM-713A	5Y-OVERHAUL MOTOR(RB)	LOW POLYMER TRANSFER PUMP	PM	PM	B			P22IE-TE			
700	P-PM-711A	5Y-OVERHAUL MOTOR(RB)	FLASH DRUM FEED PUMP	PM	PM	B			P22IE-TE			
700	P-PM-702A	5Y-OVERHAUL MOTOR(RB)	DEHYDRATOR FEED PUMP	PM	PM	B			P22IE-TE			
700	P-PM-721A	5Y-OVERHAUL MOTOR(RB)	CRUDE HEXANE FEED PUMP	PM	PM	B			P22IE-TE			
700	P-PM-705A	5Y-OVERHAUL MOTOR(RB)	WASTED HEXANE PUMP	PM	PM	B			P22IE-TE			
700	P-PM-707A	5Y-OVERHAUL MOTOR(RB)	STRIPPER BOTTOM PUMP	PM	PM	B			P22IE-TE			
700	P-PM-707A	5Y-OVERHAUL MOTOR(RB)	DEHYDRATOR BOTTOM PUMP	PM	PM	B			P22IE-TE			
700	P-CM-701	6M-INSPECTION-LV MOTOR(N)	VACUUM PUMP	PM	PM	B			P22IE-TE			
700	P-PM-701	6M-INSPECTION-LV MOTOR(N)	HEXANE UNLOADING PUMP	PM	PM	C			P22IE-TE			
700	P-PM-703	6M-INSPECTION-LV MOTOR(N)	MAKE UP HEZANE FEED PUMP	PM	PM	B			P22IE-TE			
700	P-AM-753	6M-INSPECTION-LV MOTOR(N)	HEXANE STRIPPER AGITATOR	PM	PM	B			P22IE-TE			
700	P-PM-752	6M-INSPECTION-LV MOTOR(N)	WASTE HEXANE TRANSFER PUMP	PM	PM	B			P22IE-TE			
700	P-PM-718	6M-INSPECTION-LV MOTOR(N)	WASTE HEXANE LOADING PUMP	PM	PM	B			P22IE-TE			
700	P-PM-712	6M-INSPECTION-LV MOTOR(N)	HEXANE TRANSFER PUMP	PM	PM	B			P22IE-TE			
700	P-PM-712	6M-INSPECTION-LV MOTOR(N)	LOW POLYMER PUMP	PM	PM	B			P22IE-TE			
700	P-PM-702B	6M-INSPECTION-LV MOTOR(RA)	CRUDE HEXANE FEED PUMP	PM	PM	B			P22IE-TE			
700	P-PM-706B	6M-INSPECTION-LV MOTOR(RA)	DEHYDRATOR FEED PUMP	PM	PM	B			P22IE-TE			
700	P-PM-707B	6M-INSPECTION-LV MOTOR(RA)	DEHYDRATOR BOTTOM PUMP	PM	PM	B			P22IE-TE			
700	P-PM-708B	6M-INSPECTION-LV MOTOR(RA)	HP HEXANE PUMP	PM	PM	B			P22IE-TE			
700	P-PM-711B	6M-INSPECTION-LV MOTOR(RA)	FLASH DRUM FEED PUMP	PM	PM	B			P22IE-TE			
700	P-PM-713B	6M-INSPECTION-LV MOTOR(RA)	LOW POLYMER TRANSFER PUMP	PM	PM	B			P22IE-TE			
700	P-PM-714B	6M-INSPECTION-LV MOTOR(RA)	CONDENSATE HEXANE PUMP	PM	PM	C			P22IE-TE			
700	P-PM-702A	6M-INSPECTION-LV MOTOR(RB)	CRUDE HEXANE FEED PUMP	PM	PM	B			P22IE-TE			
700	P-PM-706A	6M-INSPECTION-LV MOTOR(RB)	DEHYDRATOR FEED PUMP	PM	PM	B			P22IE-TE			
700	P-PM-707A	6M-INSPECTION-LV MOTOR(RB)	DEHYDRATOR BOTTOM PUMP	PM	PM	B			P22IE-TE			
700	P-PM-708A	6M-INSPECTION-LV MOTOR(RB)	HP HEXANE PUMP	PM	PM	B			P22IE-TE			
700	P-PM-711A	6M-INSPECTION-LV MOTOR(RB)	FLASH DRUM FEED PUMP	PM	PM	B			P22IE-TE			
700	P-PM-714A	6M-INSPECTION-LV MOTOR(RB)	CONDENSATE HEXANE PUMP	PM	PM	C			P22IE-TE			
700	P-PM-756	6M-INSPECTION(N)	OL HEXANE FEED PUMP	PM	PM	B			P22IE-TE			
700	P-PM-757A	6M-INSPECTION(N)	OL CIRCULATION TRANSFER PUMP	PM	PM	C			P22IE-TE			
700	P-PM-759	6M-INSPECTION(N)	OIL TRANSFER PUMP	PM	PM	B			P22IE-TE			
700	P-PM-757B	6M-INSPECTION(N)	OL CIRCULATION TRANSFER PUMP	PM	PM	C			P22IE-TE			
700	P-PM-758	6M-INSPECTION(N)	HEXANE REFLUX PUMP	PM	PM	B			P22IE-TE			
700	P-CM-404	6M-INSPECTION(TG)	VENT GAS BLOWER	PM	PM	C			P22IE-TE			
700	P-PM-702A	6M-REGREASE MOTOR(RA)	CRUDE HEXANE FEED PUMP	PM	PM	B			P22IE-TE			
700	P-PM-706A	6M-REGREASE MOTOR(RA)	DEHYDRATOR FEED PUMP	PM	PM	B			P22IE-TE			
700	P-PM-707A	6M-REGREASE MOTOR(RA)	DEHYDRATOR BOTTOM PUMP	PM	PM	B			P22IE-TE			
700	P-PM-708A	6M-REGREASE MOTOR(RA)	HP HEXANE PUMP	PM	PM	B			P22IE-TE			
700	P-PM-711A	6M-REGREASE MOTOR(RA)	FLASH DRUM FEED PUMP	PM	PM	B			P22IE-TE			
700	P-PM-721A	6M-REGREASE MOTOR(RA)	WASTED HEXANE PUMP	PM	PM	B			P22IE-TE			
700	P-PM-705A	6M-REGREASE MOTOR(RA)	STRIPPER BOTTOM PUMP	PM	PM	B			P22IE-TE			
700	P-PM-702B	6M-REGREASE MOTOR(RB)	CRUDE HEXANE FEED PUMP	PM	PM	B			P22IE-TE			
700	P-PM-706B	6M-REGREASE MOTOR(RB)	DEHYDRATOR FEED PUMP	PM	PM	B			P22IE-TE			
700	P-PM-707B	6M-REGREASE MOTOR(RB)	DEHYDRATOR BOTTOM PUMP	PM	PM	B			P22IE-TE			
700	P-PM-708B	6M-REGREASE MOTOR(RB)	HP HEXANE PUMP	PM	PM	B			P22IE-TE			
700	P-PM-711B	6M-REGREASE MOTOR(RB)	FLASH DRUM FEED PUMP	PM	PM	B			P22IE-TE			
700	P-PM-721B	6M-REGREASE MOTOR(RB)	WASTED HEXANE PUMP	PM	PM	B			P22IE-TE			
700	P-PM-705B	6M-REGREASE MOTOR(RB)	STRIPPER BOTTOM PUMP	PM	PM	B			P22IE-TE			
700	P-AM-753	6Y-OVERHAUL MOTOR(N)	HEXANE STRIPPER AGITATOR	PM	PM	B			P22IE-TE			
700	P-PM-703	6Y-OVERHAUL MOTOR(N)	MAKE UP HEZANE FEED PUMP	PM	PM	B			P22IE-TE			
700	P-PM-714B	8Y-OVERHAUL MOTOR(RA)	CONDENSATE HEXANE PUMP	PM	PM	C			P22IE-TE			
700	P-PM-714A	8Y-OVERHAUL MOTOR(RB)	CONDENSATE HEXANE PUMP	PM	PM	C			P22IE-TE			
700	P-01-TF-762	1Y-CALIBRATE FLOW-TRANSMITTER(N)	HS TO E-755	PM	PM	CAL			P22IE-TE			
700	P-01-TF-763	1Y-CALIBRATE FLOW-TRANSMITTER(N)	P-758 TO T-752	PM	PM	CAL			P22IE-TE			
700	P-01-TF-767	1Y-CALIBRATE FLOW-TRANSMITTER(N)	P-758 TO TK-703, D-701	PM	PM	CAL			P22IE-TE			
700	P-01-TE-721	1Y-CALIBRATE ISO. CARD (ISO9002)(N)	T-703 BTM (ISO)	PM	PM	B			P22IE-TE			
700	P-01-TE-739	1Y-CALIBRATE ISO. CARD (ISO9002)(N)	T-704 BTM (ISO)	PM	PM	B			P22IE-TE			
700	P-01-PT-761	1Y-CALIBRATE PRESSURE TRANSMITTER(N)	T-703 BTM	PM	PM	CAL			P22IE-TE			
700	P-01-PT-762	1Y-CALIBRATE PRESSURE TRANSMITTER(N)	T-752 TOP	PM	PM	CAL			P22IE-TE			
700	P-01-PT-706	1Y-CHECK SENSOR & CALIBRATE(N)	HX TO E-701	PM	PM	B			P22IE-TE			
700	P-01-PT-722	1Y-CHECK SENSOR & CALIBRATE(N)	D-711	PM	PM	B			P22IE-TE			
700	P-01-PT-728A	1Y-CHECK SENSOR & CALIBRATE(N)	T-703(SIS)	PM	PM	B			P22IE-TE			
700	P-01-PT-728B	1Y-CHECK SENSOR & CALIBRATE(N)	T-703(SIS)	PM	PM	B			P22IE-TE			
700	P-01-PT-732A	1Y-CHECK SENSOR & CALIBRATE(N)	T-703(SIS)	PM	PM	B			P22IE-TE			
700	P-01-PT-733A	1Y-CHECK SENSOR & CALIBRATE(N)	D-702	PM	PM	B			P22IE-TE			
700	P-01-PT-733B	1Y-CHECK SENSOR & CALIBRATE(N)	D-702	PM	PM	B			P22IE-TE			

แผนการบำรุงรักษา

Location	Equipment	MaintItem text	Description	Order Type	MaintActive	Type	ABC	Indic	Main	WorkCt
700	P-01-PT-733C	1Y-CHECK SENSOR & CALIBRATE(N)	D-702	PM	PM	B	P221E-TI			
700	P-01-TT-724	1Y-CHECK SENSOR & CALIBRATE(N)	E-711 OUT	PM	PM	B	P221E-TI			
700	P-01-TT-728	1Y-CHECK SENSOR & CALIBRATE(N)	E-712 TO D-712	PM	PM	B	P221E-TI			
700	P-01-TT-705	1Y-CHECK SENSOR & CALIBRATE(N)	ML TO Z-721	PM	PM	B	P221E-TI			
700	P-01-TT-706	1Y-CHECK SENSOR & CALIBRATE(N)	ML TO Z-722	PM	PM	B	P221E-TI			
700	P-01-FT-732	1Y-CHECK SENSOR & CALIBRATE(N)	E-704 OUT	PM	PM	B	P221E-TI			
700	P-01-TE-763	1Y-CHECK SENSOR & CALIBRATION(N)	T-752 TOP	PM	PM	B	P221E-TI			
700	P-01-TE-763	1Y-CHECK SENSOR & CALIBRATION(N)	T-752 BOTTOM	PM	CAL	B	P221E-TI			
700	P-01-TE-764	1Y-CHECK SENSOR & CALIBRATION(N)	T-752 BOTTOM	PM	CAL	B	P221E-TI			
700	P-01-TE-765	1Y-CHECK SENSOR & CALIBRATION(N)	D-758	PM	CAL	B	P221E-TI			
700	P-01-FT-761	1Y-CLEAN & INSPECTION MASS FLOW(N)	P-756 TO T-752	PM	CLN	B	P221E-TI			
700	P-01-FT-765	1Y-CLEAN & INSPECTION MASS FLOW(N)	E-756 TO D-756	PM	CLN	B	P221E-TI			
700	P-01-LT-701	1Y-FLUSHING IMPULSE LINE(N)	D-721	PM	PM	B	P221E-TI			
700	P-01-LT-702	1Y-FLUSHING IMPULSE LINE(N)	D-721	PM	PM	B	P221E-TI			
700	P-01-LT-703	1Y-FLUSHING IMPULSE LINE(N)	D-722	PM	PM	B	P221E-TI			
700	P-01-LT-704	1Y-FLUSHING IMPULSE LINE(N)	D-723	PM	PM	B	P221E-TI			
700	P-01-LSH-725A	1Y-FUNCTION TEST SENSOR(N)	P-705A SEAL	IM	TOT	B	P221E-TI			
700	P-01-LSH-725B	1Y-FUNCTION TEST SENSOR(N)	P-705B SEAL	IM	TOT	B	P221E-TI			
700	P-01-LSH-726A	1Y-FUNCTION TEST SENSOR(N)	P-711A SEAL	IM	TOT	B	P221E-TI			
700	P-01-LSH-726B	1Y-FUNCTION TEST SENSOR(N)	P-711B SEAL	IM	TOT	B	P221E-TI			
700	P-01-LSH-727A	1Y-FUNCTION TEST SENSOR(N)	P-714A SEAL	IM	TOT	B	P221E-TI			
700	P-01-LSH-727B	1Y-FUNCTION TEST SENSOR(N)	P-714B SEAL	IM	TOT	B	P221E-TI			
700	P-01-FT-722	1Y-VISUAL INSPECTION(N)	P-711 A/B TO E-711 (RD)	PM	PM	B	P221E-TI			
700	P-01-TT-710	1Y-VISUAL INSPECTION(N)	P-702 A/B TO T-703	PM	PM	B	P221E-TI			
700	P-01-TT-764	1Y-VISUAL INSPECTION(N)	T-752 BOTTOM TEMPERATURE	PM	PM	C	P221E-TI			
700	P-01-LI-716	3M-CHECK&TEST(N)	TK-703	PM	PM	S	P221E-TI			
700	P-01-LI-743	3M-CHECK&TEST(N)	TK-702	PM	PM	B	P221E-TI			
700	P-01-AT-28	4M-CALIBRATE(N)	D-751	PM	PM	S	P221E-TI			
700	P-01-AT-61	4M-CALIBRATE(N)	P-705A/B	PM	PM	S	P221E-TI			
700	P-01-AT-62	4M-CALIBRATE(N)	P-714A/B	PM	PM	S	P221E-TI			
700	P-01-AT-71	4M-CALIBRATE(N)	X-782	PM	PM	S	P221E-TI			
700	P-01-AT-72	4M-CALIBRATE(N)	X-783	PM	PM	S	P221E-TI			
700	P-01-AT-73	4M-CALIBRATE(N)	X-781	PM	PM	S	P221E-TI			
700	P-01-AT-74	4M-CALIBRATE(N)	D-752	PM	PM	S	P221E-TI			
700	P-01-AT-75	4M-CALIBRATE(N)	P-706A	PM	PM	S	P221E-TI			
700	P-01-AT-76	4M-CALIBRATE(N)	P-708A/B	PM	PM	S	P221E-TI			
700	P-01-AT-77	4M-CALIBRATE(N)	TK-702	PM	PM	S	P221E-TI			
700	P-01-AT-78	4M-CALIBRATE(N)	TK-703	PM	PM	S	P221E-TI			
700	P-01-AT-79	4M-CALIBRATE(N)	Z-721	PM	PM	S	P221E-TI			
700	P-01-AT-80	4M-CALIBRATE(N)	D-753	PM	PM	S	P221E-TI			
700	P-01-AT-94	4M-CALIBRATE(N)	OLIGOMER CUT FACILITY	PM	PM	S	P221E-TI			
700	P-01-TI-7202	4Y-CALIBRATION CHECK(N)	E-712 OUT	PM	CAL	B	P221E-TI			
700	P-01-TI-7204	4Y-CALIBRATION CHECK(N)	BRK E-713 OUT	PM	CAL	B	P221E-TI			
700	P-01-TI-7303	4Y-CALIBRATION CHECK(N)	CWR E-706 OUT	PM	CAL	B	P221E-TI			
700	P-01-TI-7305	4Y-CALIBRATION CHECK(N)	E-704 OUT	PM	CAL	B	P221E-TI			
700	P-01-TI-7801	4Y-CALIBRATION CHECK(N)	BRK A-E-717 OUT	PM	CAL	B	P221E-TI			
700	P-01-FT-701	6M-CALIBRATE(N)	PW TO Z-721	PM	PM	B	P221E-TI			
700	P-01-FT-721	6M-CALIBRATE(N)	MS TO E-703 A/B	PM	PM	B	P221E-TI			
700	P-01-FT-736	6M-CALIBRATE(N)	T-703 REFUX	PM	PM	B	P221E-TI			
700	P-01-LT-701	6M-CALIBRATE(N)	D-721	PM	PM	B	P221E-TI			
700	P-01-LI-720	6M-CALIBRATE(N)	E-701	PM	PM	B	P221E-TI			
700	P-01-PT-711	6M-CALIBRATE(N)	TK-703	PM	PM	C	P221E-TI			
700	P-01-PT-724	6M-CALIBRATE(N)	D-712	PM	PM	B	P221E-TI			
700	P-01-PT-725	6M-CALIBRATE(N)	D-713	PM	PM	B	P221E-TI			
700	P-01-PT-731	6M-CALIBRATE(N)	T-702 (ISO)	PM	PM	B	P221E-TI			
700	P-01-PT-741	6M-CALIBRATE(N)	TK-702	PM	PM	B	P221E-TI			
700	P-01-PT-751	6M-CALIBRATE(N)	D-754 TOP	PM	PM	B	P221E-TI			
700	P-01-LS-705	6M-TEST SW(N)	D-722	PM	PM	B	P221E-TI			
700	P-01-FT-712	6M-TEST& ZERO CHECK(N)	P-702A/B TO E-701 (MS)	PM	PM	B	P221E-TI			
700	P-01-LT-733	6Y-INSPECT & REPLACE ON CONDITION(N)	T-704 (OS)	PM	PM	B	P221E-TI			
700	P-01-FOT-764	8Y-CALIBRATE FLOW-TRANSMITTER(N)	P-759 TO DRUM CAN	PM	CAL	C	P221E-TI			
700	P-01-FT-761	8Y-CALIBRATE FLOW-TRANSMITTER(N)	P-756 TO T-752	PM	CAL	B	P221E-TI			
700	P-01-FT-765	8Y-CALIBRATE FLOW-TRANSMITTER(N)	E-756 TO D-756	PM	CAL	B	P221E-TI			
700	P-01-AT-701	1M-CALIBRATE OXYGEN(N)	O2 ANALYZER D-713 OUT	PM	PM	B	P52QM-T			
700	P-01-TT-968	1Y-CALIBRATE TRANSMITTER(N)	TO Z-948	PM	PM	C	P52QM-T			
800	P-FL-851A	CLEAN STRAINER 4"	STRAINER	PM	PM	C	BP3-A			
800	P-FL-851B	CLEAN STRAINER 4"	STRAINER	PM	PM	C	BP3-A			
800	P-882	1Y-CHANGE LUBE OIL & CLEAN STRAINER(N)	FLARE KNOCKOUT DRUM PUMP	PM	PM	C	P21MC-T			
800	P-813	1Y-CHANGE LUBE OIL # 4(N)	SEAL OIL MAKE UP PUMP	PM	PM	C	P21MC-T			
800	P-H-HOSESTATION	1Y-HYDROTEST HOSE(N)	HOSE UTILITY STATION (HOPE)	PM	PM	C	P21MC-T			
800	P-ZZ-888	1Y-INSPECTION(RA)	HOIST FOR V-DITCH	PM	PM	C	P21MC-T			
800	P-C-872B	1Y-INSPECTION(RA)	IA/PA COMPRESSOR	PM	PM	B	P21MC-T			
800	P-C-872A	1Y-INSPECTION(RB)	IA/PA COMPRESSOR	PM	PM	B	P21MC-T			
800	P-ZZ-872A	1Y-LAW-CRANE INSPECTION(N)	OVERHEAD CRANE FOR C-872A	PM	PM	C	P21MC-T			
800	P-ZZ-872B	1Y-LAW-CRANE INSPECTION(N)	OVERHEAD CRANE FOR C-872B	PM	PM	C	P21MC-T			
800	P-C-871A	2Y-CHANGE BLOWER AIR INTAKE FILTER	REGENERATION BLOWER	PM	PM	C	P21MC-T			
800	P-C-871B	2Y-CHANGE BLOWER AIR INTAKE FILTER	REGENERATION BLOWER	PM	PM	C	P21MC-T			
800	P-C-872B	3M-INSPECTION(RA)	IA/PA COMPRESSOR	PM	PM	B	P21MC-T			
800	P-C-872A	3M-INSPECTION(RB)	IA/PA COMPRESSOR	PM	PM	B	P21MC-T			
800	P-C-821	3M-TURNING	REFRIGERATOR SCREW COMPRESSOR	PM	ADJ	B	P21MC-T			
800	P-Q-831A	3M-TURNING	COOLING TOWER	PM	ADJ	B	P21MC-T			
800	P-Q-831B	3M-TURNING	COOLING TOWER	PM	ADJ	B	P21MC-T			
800	P-Q-831C	3M-TURNING	COOLING TOWER	PM	ADJ	B	P21MC-T			
800	P-C-872B	5Y-OVERHAUL COMPRESSOR(RA)	IA/PA COMPRESSOR	PM	OVH	B	P21MC-T			
800	P-C-872A	5Y-OVERHAUL COMPRESSOR(RB)	IA/PA COMPRESSOR	PM	OVH	B	P21MC-T			
800	P-Q-831A	5Y-OVERHAUL GEAR REDUCER(R1)	COOLING TOWER	PM	B	P21MC-T				
800	P-Q-831B	5Y-OVERHAUL GEAR REDUCER(R2)	COOLING TOWER	PM	OVH	B	P21MC-T			
800	P-Q-831C	5Y-OVERHAUL GEAR REDUCER(R3)	COOLING TOWER	PM	PM	B	P21MC-T			
800	P-872B	5Y-OVERHAUL LUBE OIL PUMP 8HRS.(RA)	LUBE OIL PUMP FOR AIR COMPRESSOR C-872B	PM	OVH	C	P21MC-T			
800	P-872A	5Y-OVERHAUL LUBE OIL PUMP 8HRS.(RB)	LUBE OIL PUMP FOR AIR COMPRESSOR C-872A	PM	OVH	C	P21MC-T			
800	P-831A	5Y-OVERHAUL(R1)	COOLING WATER PUMP	PM	A	P21MC-T				
800	P-831B	5Y-OVERHAUL(R2)	COOLING WATER PUMP	PM	A	P21MC-T				
800	P-831C	5Y-OVERHAUL(R3)	COOLING WATER PUMP	PM	A	P21MC-T				
800	P-821B	5Y-OVERHAUL(RA)	BRINE PUMP	PM	PM	C	P21MC-T			

แผนการบำรุงรักษา

Location	Equipment	MaintItem text	Description	Order Type	Main	Active	Type	ABC	Indic	Main	Work Cn
800	P-P-811B	5Y-OVERHAUL(RA)	HP SEAL OIL PUMP	PM	PM	PM	B				P21MC-T
800	P-P-811A	5Y-OVERHAUL(RB)	HP SEAL OIL PUMP	PM	PM	PM	B				P21MC-T
800	P-P-821B	6M-CHANGE LUBE OIL & CLEAN STRAINER(RA)	BRINE PUMP	PM	PM	PM	B				P21MC-T
800	P-P-852B	6M-CHANGE LUBE OIL & CLEAN STRAINER(RA)	STEAM CONDENSATE TRANSFER PUMP	PM	PM	PM	C				P21MC-T
800	P-P-821A	6M-CHANGE LUBE OIL & CLEAN STRAINER(RB)	BRINE PUMP	PM	PM	PM	C				P21MC-T
800	P-P-851A	6M-CHANGE LUBE OIL & CLEAN STRAINER(RB)	STEAM CONDENSATE TRANSFER PUMP	PM	PM	PM	C				P21MC-T
800	P-P-852A	6M-CHANGE LUBE OIL & CLEAN STRAINER(RB)	STEAM CONDENSATE PUMP	PM	PM	PM	C				P21MC-T
800	P-C-881	6M-CHANGE LUBE OIL & INSPECT V-BELT(TG)	FLARE GAS COMPRESSOR	PM	PM	PM	A				P21MC-T
800	P-Q-831A	6M-CHANGE LUBE OIL AT GEAR REDUCER(R1)	COOLING TOWER	PM	PM	PM	B				P21MC-T
800	P-Q-831B	6M-CHANGE LUBE OIL AT GEAR REDUCER(R2)	COOLING TOWER	PM	LOG	PM	B				P21MC-T
800	P-Q-831C	6M-CHANGE LUBE OIL AT GEAR REDUCER(R3)	COOLING TOWER	PM	PM	PM	B				P21MC-T
800	P-C-801	6M-CHANGE LUBE OIL(N)	REACTIVATION GAS RECYCLE BLOWER	PM	PM	PM	B				P21MC-T
800	P-P-831A	6M-CHANGE LUBE OIL(R1)	COOLING WATER PUMP	PM	PM	PM	A				P21MC-T
800	P-P-831B	6M-CHANGE LUBE OIL(R2)	COOLING WATER PUMP	PM	PM	PM	A				P21MC-T
800	P-P-831C	6M-CHANGE LUBE OIL(R3)	COOLING WATER PUMP	PM	PM	PM	A				P21MC-T
800	P-P-832A	6M-CHANGE OIL&CLEAN SUCTION STRAINER(N)	SODIUM HYPOCHLORITE DOSING PUMP	PM	PM	PM	C				P21MC-T
800	P-P-832B	6M-CHANGE OIL&CLEAN SUCTION STRAINER(N)	SODIUM HYPOCHLORITE DOSING PUMP	PM	PM	PM	C				P21MC-T
800	P-P-834B	6M-CHANGE OIL&CLEAN SUCTION STRAINER(RA)	DISPERSANT DOSING PUMP	PM	PM	PM	C				P21MC-T
800	P-P-835B	6M-CHANGE OIL&CLEAN SUCTION STRAINER(RA)	CORROSION INHIBITOR DOSING PUMP	PM	PM	PM	C				P21MC-T
800	P-P-834A	6M-CHANGE OIL&CLEAN SUCTION STRAINER(RB)	DISPERSANT DOSING PUMP	PM	PM	PM	C				P21MC-T
800	P-P-835A	6M-CHANGE OIL&CLEAN SUCTION STRAINER(RB)	CORROSION INHIBITOR DOSING PUMP	PM	PM	PM	C				P21MC-T
800	P-FL-853A	6M-CLEAN STRAINER FOR FL-853A/B(N)	STRAINER	PM	PM	PM	C				P21MC-T
800	P-FL-853B	6M-CLEAN STRAINER FOR FL-853A/B(N)	STRAINER	PM	PM	PM	C				P21MC-T
800	P-ZZ-881	6M-INSPECTION(N)	HOIST FOR C-881	PM	PM	PM	C				P21MC-T
800	P-ZZ-831	6M-INSPECTION(N)	HOIST FOR Q-831A/B/C GEAR BOX	PM	PM	PM	C				P21MC-T
800	P-ZZ-832	6M-INSPECTION(N)	HOIST FOR Q-831A/B/C COOLING TOWER SCREE	PM	PM	PM	C				P21MC-T
800	P-C-872B	6M-INSPECTION(RA)	IA/PA COMPRESSOR	PM	PM	PM	B				P21MC-T
800	P-C-872A	6M-INSPECTION(RB)	IA/PA COMPRESSOR	PM	PM	PM	B				P21MC-T
800	P-C821-P-1B	8Y-OVERHAUL LUBE OIL PUMP 8HRS.(RA)	OIL PUMP	PM	PM	PM	C				P21MC-T
800	P-C821-P-1A	8Y-OVERHAUL LUBE OIL PUMP 8HRS.(RB)	OIL PUMP	PM	PM	PM	C				P21MC-T
800	P-813	8Y-OVERHAUL(N)	SEAL OIL MAKE UP PUMP	PM	PM	PM	C				P21MC-T
800	P-P-832B	8Y-OVERHAUL(N)	SODIUM HYPOCHLORITE DOSING PUMP	PM	PM	PM	C				P21MC-T
800	P-P-832A	8Y-OVERHAUL(N)	SODIUM HYPOCHLORITE DOSING PUMP	PM	PM	PM	C				P21MC-T
800	P-P-834B	8Y-OVERHAUL(RA)	DISPERSANT DOSING PUMP	PM	PM	PM	C				P21MC-T
800	P-P-851B	8Y-OVERHAUL(RA)	STEAM CONDENSATE TRANSFER PUMP	PM	PM	PM	C				P21MC-T
800	P-P-852B	8Y-OVERHAUL(RA)	STEAM CONDENSATE PUMP	PM	PM	PM	C				P21MC-T
800	P-P-801B	8Y-OVERHAUL(RA)	CAUSTIC SODA FEED PUMP	PM	PM	PM	C				P21MC-T
800	P-P-835B	8Y-OVERHAUL(RA)	CORROSION INHIBITOR DOSING PUMP	PM	PM	PM	C				P21MC-T
800	P-P-821A	8Y-OVERHAUL(RB)	BRINE PUMP	PM	PM	PM	C				P21MC-T
800	P-P-834A	8Y-OVERHAUL(RB)	DISPERSANT DOSING PUMP	PM	PM	PM	C				P21MC-T
800	P-P-851A	8Y-OVERHAUL(RB)	STEAM CONDENSATE TRANSFER PUMP	PM	PM	PM	C				P21MC-T
800	P-P-852A	8Y-OVERHAUL(RB)	STEAM CONDENSATE PUMP	PM	PM	PM	C				P21MC-T
800	P-P-835A	8Y-OVERHAUL(RB)	CORROSION INHIBITOR DOSING PUMP	PM	PM	PM	C				P21MC-T
800	P-P-801A	8Y-OVERHAUL(RB)	CAUSTIC SODA FEED PUMP	PM	PM	PM	C				P21MC-T
800	P-PM-831A	1Y-INSPECTION HV MOTOR(R1)	COOLING WATER PUMP	PM	PM	PM	B				P221E-TE
800	P-PM-831A	1Y-INSPECTION HV MOTOR(R1)	COOLING TOWER FAN	PM	PM	PM	B				P221E-TE
800	P-PM-831B	1Y-INSPECTION HV MOTOR(R2)	COOLING WATER PUMP	PM	PM	PM	B				P221E-TE
800	P-QM-831B	1Y-INSPECTION HV MOTOR(R2)	COOLING TOWER FAN	PM	PM	PM	B				P221E-TE
800	P-PM-831C	1Y-INSPECTION HV MOTOR(R3)	COOLING WATER PUMP	PM	PM	PM	B				P221E-TE
800	P-QM-831C	1Y-INSPECTION HV MOTOR(R3)	COOLING TOWER FAN	PM	PM	PM	B				P221E-TE
800	P-CM-872B	1Y-INSPECTION HV MOTOR(RB)	AIR COMPRESSOR	PM	PM	PM	A				P221E-TE
800	P-C-872A	1Y-INSPECTION HV MOTOR(RB)	AIR COMPRESSOR	PM	PM	PM	A				P221E-TE
800	P-CM-821	1Y-INSPECTION HV MOTOR(TG)	REFRIGERATOR	PM	PM	PM	B				P221E-TE
800	P-CM-871B	1Y-INSPECTION LV MOTOR 4 HRS(N)	PURGE BLOWER	PM	PM	PM	B				P221E-TE
800	P-CM-871A	1Y-INSPECTION LV MOTOR 4 HRS(N)	PURGE BLOWER	PM	PM	PM	B				P221E-TE
800	P-CM-801	1Y-INSPECTION LV MOTOR 4 HRS(N)	REACTIVATION GAS BLOWER	PM	PM	PM	B				P221E-TE
800	P-ZZ-872A-PM-1	1Y-INSPECTION LV MOTOR(N)	LO PUMP FOR C-872A	PM	PM	PM	A				P221E-TE
800	P-C-872B-PM-1	1Y-INSPECTION LV MOTOR(N)	LO PUMP FOR C-872B	PM	PM	PM	A				P221E-TE
800	P-PM-832A	1Y-INSPECTION LV MOTOR(N)	SODIUM HYPOCHLORITE DOSING PUMP	PM	PM	PM	B				P221E-TE
800	P-PM-813	1Y-INSPECTION LV MOTOR(N)	SEAL OIL MAKE UP MOTOR PUMP	PM	PM	PM	B				P221E-TE
800	P-P-PM-832B	1Y-INSPECTION LV MOTOR(N)	SODIUM HYPOCHLORITE DOSING PUMP	PM	PM	PM	B				P221E-TE
800	P-ZZ-872A-M1	1Y-INSPECTION LV MOTOR(N)	HOIST MOTOR	PM	PM	PM	C				P221E-TE
800	P-ZZ-872A-M2	1Y-INSPECTION LV MOTOR(N)	TRANSVERSING MOTOR	PM	PM	PM	C				P221E-TE
800	P-ZZ-872B-M1	1Y-INSPECTION LV MOTOR(N)	HOIST MOTOR	PM	PM	PM	C				P221E-TE
800	P-ZZ-872B-M2	1Y-INSPECTION LV MOTOR(N)	TRANSVERSING MOTOR	PM	PM	PM	C				P221E-TE
800	P-C821-PM-1B	1Y-INSPECTION LV MOTOR(RA)	LO MOTOR PUMP FOR C-821B	PM	PM	PM	B				P221E-TE
800	P-PM-801B	1Y-INSPECTION LV MOTOR(RA)	CAUSTIC SODA FEEDER PUMP	PM	PM	PM	B				P221E-TE
800	P-PM-811B	1Y-INSPECTION LV MOTOR(RA)	HP SEAL OIL PUMP	PM	PM	PM	B				P221E-TE
800	P-PM-821B	1Y-INSPECTION LV MOTOR(RA)	BRINE PUMP	PM	PM	PM	B				P221E-TE
800	P-PM-834B	1Y-INSPECTION LV MOTOR(RA)	DISPERSANT DOSING PUMP	PM	PM	PM	B				P221E-TE
800	P-PM-851B	1Y-INSPECTION LV MOTOR(RA)	STEAM CONDENSATE TRANSFER PUMP	PM	PM	PM	B				P221E-TE
800	P-PM-852B	1Y-INSPECTION LV MOTOR(RA)	STEM CONDENSATE PUMP	PM	PM	PM	B				P221E-TE
800	P-PM-835B	1Y-INSPECTION LV MOTOR(RA)	CORROSION INHIBITOR DOSING PUMP	PM	PM	PM	B				P221E-TE
800	P-C821-PM-1A	1Y-INSPECTION LV MOTOR(RB)	LO MOTOR PUMP FOR C-821A	PM	PM	PM	B				P221E-TE
800	P-PM-801A	1Y-INSPECTION LV MOTOR(RB)	CAUSTIC SODA FEEDER PUMP	PM	PM	PM	B				P221E-TE
800	P-PM-811A	1Y-INSPECTION LV MOTOR(RB)	HP SEAL OIL PUMP	PM	PM	PM	B				P221E-TE
800	P-PM-821A	1Y-INSPECTION LV MOTOR(RB)	BRINE PUMP	PM	PM	PM	B				P221E-TE
800	P-PM-834A	1Y-INSPECTION LV MOTOR(RB)	DISPERSANT DOSING PUMP	PM	PM	PM	B				P221E-TE
800	P-PM-851A	1Y-INSPECTION LV MOTOR(RB)	STEAM CONDENSATE TRANSFER PUMP	PM	PM	PM	B				P221E-TE
800	P-PM-852A	1Y-INSPECTION LV MOTOR(RB)	STEM CONDENSATE PUMP	PM	PM	PM	B				P221E-TE
800	P-PM-835A	1Y-INSPECTION LV MOTOR(RB)	CORROSION INHIBITOR DOSING PUMP	PM	PM	PM	B				P221E-TE
800	P-CM-881	1Y-INSPECTION LV MOTOR(TG)	FLARE GAS COMPRESSOR	PM	PM	PM	B				P221E-TE
800	P-C-821-CP	1Y-INSPECTION(TG)	LOCAL CONTROL PANEL	PM	PM	PM	A				P221E-TE
800	P-ZZ-872A-LCP	1Y-LOCAL CONTROL PANEL(N)	LOCAL CONTROL PANEL FOR ZZ-872A	PM	PM	PM	C				P221E-TE
800	P-L-872B-LCP	1Y-LOCAL CONTROL PANEL(N)	LOCAL CONTROL PANEL FOR ZZ-872B	PM	PM	PM	C				P221E-TE
800	P-PM-813	4Y-OVERHAUL MOTOR(N)	SEAL OIL MAKE UP MOTOR PUMP	PM	PM	PM	B				P221E-TE
800	P-PM-851B	4Y-OVERHAUL MOTOR(RA)	STEAM CONDENSATE TRANSFER PUMP	PM	PM	PM	B				P221E-TE
800	P-CM-821-PM-1B	4Y-OVERHAUL MOTOR(RA)	LO MOTOR PUMP FOR C-821B	PM	PM	PM	B				P221E-TE
800	P-C-872B-PM-1	4Y-OVERHAUL MOTOR(RA)	LO PUMP FOR C-872B	PM	PM	PM	A				P221E-TE
800	P-PM-852A	4Y-OVERHAUL MOTOR(RB)	STEM CONDENSATE PUMP	PM	PM	PM	B				P221E-TE
800	P-C821-PM-1A	4Y-OVERHAUL MOTOR(RB)	LO MOTOR PUMP FOR C-821A	PM	PM	PM	B				P221E-TE
800	P-C-872A-PM-1	4Y-OVERHAUL MOTOR(RB)	LO PUMP FOR C-872A	PM	PM	PM	A				P221E-TE

แผนการบำรุงรักษา

Location	Equipment	MainItem text	Description	Order Type	MaintActive	Type	ABC	Indic	Main	WorkCt
800	P-PM-851A	4Y-OVERHAUL MOTOR(RB)	STPM CONDENSATE TRANSFER PUMP	PM	PM	B	P22IE-TE			
800	P-PM-831A	5Y-OVERHAUL MOTOR(R1)	COOLING WATER PUMP	PM	PM	B	P22IE-TE			
800	P-QM-831A	5Y-OVERHAUL MOTOR(R1)	COOLING TOWER FAN	PM	PM	B	P22IE-TE			
800	P-QM-831B	5Y-OVERHAUL MOTOR(R2)	COOLING TOWER FAN	PM	PM	B	P22IE-TE			
800	P-PM-831B	5Y-OVERHAUL MOTOR(R2)	COOLING WATER PUMP	PM	PM	B	P22IE-TE			
800	P-QM-831C	5Y-OVERHAUL MOTOR(R3)	COOLING TOWER FAN	PM	PM	B	P22IE-TE			
800	P-PM-831C	5Y-OVERHAUL MOTOR(R3)	COOLING WATER PUMP	PM	PM	B	P22IE-TE			
800	P-PM-821B	5Y-OVERHAUL MOTOR(RA)	BRINE PUMP	PM	PM	B	P22IE-TE			
800	P-PM-811B	5Y-OVERHAUL MOTOR(RA)	HP SEAL OIL PUMP	PM	PM	B	P22IE-TE			
800	P-CM-872B	5Y-OVERHAUL MOTOR(RA)	AIR COMPRESSOR	PM	PM	A	P22IE-TE			
800	P-PM-811A	5Y-OVERHAUL MOTOR(RB)	HP SEAL OIL PUMP	PM	PM	B	P22IE-TE			
800	P-PM-821A	5Y-OVERHAUL MOTOR(RB)	BRINE PUMP	PM	PM	B	P22IE-TE			
800	P-CM-872A	5Y-OVERHAUL MOTOR(RB)	AIR COMPRESSOR	PM	PM	A	P22IE-TE			
800	P-01-AWCP-01	6M-AIR CRAFT WARNING LIGHT(N)	AIR CRAFT WARNING LIGHT	PM	PM	C	P22IE-TE			
800	P-CM-872B	6M-INSPECTION-HV MOTOR(RA)	AIR COMPRESSOR	PM	PM	A	P22IE-TE			
800	P-CM-872A	6M-INSPECTION-HV MOTOR(RB)	AIR COMPRESSOR	PM	PM	A	P22IE-TE			
800	P-CM-821	6M-INSPECTION-HV MOTOR(TG)	REFRIGERATOR	PM	PM	B	P22IE-TE			
800	P-CM-871B	6M-INSPECTION-LV MOTOR 4 HRS.(N)	PURGE BLOWER	PM	PM	B	P22IE-TE			
800	P-CM-871A	6M-INSPECTION-LV MOTOR 4 HRS.(N)	PURGE BLOWER	PM	PM	B	P22IE-TE			
800	P-PM-832A	6M-INSPECTION-LV MOTOR(N)	SODIUM HYPOCHLORIDE DOSING PUMP	PM	PM	B	P22IE-TE			
800	P-PM-813	6M-INSPECTION-LV MOTOR(N)	SEAL OIL MAKE UP MOTOR PUMP	PM	PM	B	P22IE-TE			
800	P-PM-832B	6M-INSPECTION-LV MOTOR(N)	SODIUM HYPOCHLORIDE DOSING PUMP	PM	PM	B	P22IE-TE			
800	P-ZZ-872A-M1	6M-INSPECTION-LV MOTOR(N)	HOIST MOTOR	PM	PM	C	P22IE-TE			
800	P-ZZ-872A-M2	6M-INSPECTION-LV MOTOR(N)	TRANSVERSING MOTOR	PM	PM	C	P22IE-TE			
800	P-ZZ-872B-M1	6M-INSPECTION-LV MOTOR(N)	HOIST MOTOR	PM	PM	C	P22IE-TE			
800	P-ZZ-872B-M2	6M-INSPECTION-LV MOTOR(N)	TRANSVERSING MOTOR	PM	PM	C	P22IE-TE			
800	P-CM-901	6M-INSPECTION-LV MOTOR(N)	REACTIVATION GAS BLOWER	PM	PM	B	P22IE-TE			
800	P-C821-PM-1B	6M-INSPECTION-LV MOTOR(RA)	LO MOTOR PUMP FOR C-821B	PM	PM	B	P22IE-TE			
800	P-C821-PM-1A	6M-INSPECTION-LV MOTOR(RB)	LO MOTOR PUMP FOR C-821A	PM	PM	B	P22IE-TE			
800	P-C-872A-PM-1	6M-INSPECTION-LV MOTOR(RB)	LO PUMP FOR C-872A	PM	PM	A	P22IE-TE			
800	P-C-872B-PM-1	6M-INSPECTION-LV MOTOR(TG)	LO PUMP FOR C-872B	PM	PM	A	P22IE-TE			
800	P-CM-881	6M-INSPECTION-LV MOTOR(TG)	FLARE GAS COMPRESSOR	PM	PM	B	P22IE-TE			
800	P-C-821-CP	6M-INSPECTION(TG)	LOCAL CONTROL PANEL	PM	PM	A	P22IE-TE			
800	P-CM-801	6M-REGREASE MOTOR(N)	REACTIVATION GAS BLOWER	PM	PM	B	P22IE-TE			
800	P-CM-821	6M-REGREASE MOTOR(N)	REFRIGERATOR	PM	PM	B	P22IE-TE			
800	P-CM-881	6M-REGREASE MOTOR(N)	FLARE GAS COMPRESSOR	PM	PM	B	P22IE-TE			
800	P-PM-831A	6M-REGREASE MOTOR(R4)	COOLING WATER PUMP	PM	PM	B	P22IE-TE			
800	P-QM-831A	6M-REGREASE MOTOR(R4)	COOLING TOWER FAN	PM	PM	B	P22IE-TE			
800	P-PM-831B	6M-REGREASE MOTOR(R5)	COOLING WATER PUMP	PM	PM	B	P22IE-TE			
800	P-QM-831B	6M-REGREASE MOTOR(R5)	COOLING TOWER FAN	PM	PM	B	P22IE-TE			
800	P-PM-831C	6M-REGREASE MOTOR(R6)	COOLING WATER PUMP	PM	PM	B	P22IE-TE			
800	P-QM-831C	6M-REGREASE MOTOR(R6)	COOLING TOWER FAN	PM	PM	B	P22IE-TE			
800	P-CM-872A	6M-REGREASE MOTOR(RA)	AIR COMPRESSOR	PM	PM	A	P22IE-TE			
800	P-PM-821A	6M-REGREASE MOTOR(RA)	BRINE PUMP	PM	PM	B	P22IE-TE			
800	P-PM-852A	6M-REGREASE MOTOR(RA)	STEM CONDENSATE PUMP	PM	PM	B	P22IE-TE			
800	P-CM-872B	6M-REGREASE MOTOR(RB)	AIR COMPRESSOR	PM	PM	A	P22IE-TE			
800	P-PM-821B	6M-REGREASE MOTOR(RB)	BRINE PUMP	PM	PM	B	P22IE-TE			
800	P-PM-852B	6M-REGREASE MOTOR(RB)	STEM CONDENSATE PUMP	PM	PM	B	P22IE-TE			
800	P-CM-801	6Y-OVERHAUL MOTOR(N)	REACTIVATION GAS BLOWER	PM	PM	B	P22IE-TE			
800	P-PM-801B	6Y-OVERHAUL MOTOR(RA)	CAUSTIC SODA FEEDER PUMP	PM	PM	B	P22IE-TE			
800	P-PM-801A	6Y-OVERHAUL MOTOR(RB)	CAUSTIC SODA FEEDER PUMP	PM	PM	B	P22IE-TE			
800	P-PM-832A	8Y-OVERHAUL MOTOR(N)	SODIUM HYPOCHLORIDE DOSING PUMP	PM	PM	B	P22IE-TE			
800	P-PM-832B	8Y-OVERHAUL MOTOR(N)	SODIUM HYPOCHLORIDE DOSING PUMP	PM	PM	B	P22IE-TE			
800	P-PM-834B	8Y-OVERHAUL MOTOR(RA)	DISPERSANT DOSING PUMP	PM	PM	B	P22IE-TE			
800	P-PM-835B	8Y-OVERHAUL MOTOR(RA)	CORROSION INHIBITOR DOSING PUMP	PM	PM	B	P22IE-TE			
800	P-PM-834A	8Y-OVERHAUL MOTOR(RB)	DISPERSANT DOSING PUMP	PM	PM	B	P22IE-TE			
800	P-PM-835A	8Y-OVERHAUL MOTOR(RB)	CORROSION INHIBITOR DOSING PUMP	PM	PM	B	P22IE-TE			
800	P-QM-831A	9M-INSPECTION-HV MOTOR(R1)	COOLING TOWER FAN	PM	PM	B	P22IE-TE			
800	P-QM-831B	9M-INSPECTION-HV MOTOR(R2)	COOLING TOWER FAN	PM	PM	B	P22IE-TE			
800	P-QM-831C	9M-INSPECTION-HV MOTOR(R3)	COOLING TOWER FAN	PM	PM	B	P22IE-TE			
800	P-01-PT-813A	15Y-REPLACE TRANSMITTER(N)	E-811 OUT	PM	CAL	A	P22IE-TI			
800	P-01-PT-813B	15Y-REPLACE TRANSMITTER(N)	E-811 OUT	PM	CAL	A	P22IE-TI			
800	P-01-PT-813C	15Y-REPLACE TRANSMITTER(N)	E-811 OUT	PM	CAL	A	P22IE-TI			
800	P-01-PT-871A	15Y-REPLACE TRANSMITTER(N)	IA MAIN HEADER	PM	CAL	A	P22IE-TI			
800	P-01-PT-871B	15Y-REPLACE TRANSMITTER(N)	IA MAIN HEADER	PM	CAL	A	P22IE-TI			
800	P-01-PT-871C	15Y-REPLACE TRANSMITTER(N)	IA MAIN HEADER	PM	CAL	A	P22IE-TI			
800	P-01-TE-833BA	1Y-CHECK SENSER & CALIBRATION(N)	QM-831B WINDING TEMP.	PM	PM	B	P22IE-TI			
800	P-01-TE-833BB	1Y-CHECK SENSER & CALIBRATION(N)	QM-831B WINDING TEMP.	PM	PM	B	P22IE-TI			
800	P-01-TE-833BC	1Y-CHECK SENSER & CALIBRATION(N)	QM-831B WINDING TEMP.	PM	PM	B	P22IE-TI			
800	P-01-TE-833AA	1Y-CHECK SENSER & CALIBRATION(N)	QM-831A WINDING TEMP.	PM	PM	B	P22IE-TI			
800	P-01-TE-833AB	1Y-CHECK SENSER & CALIBRATION(N)	QM-831A WINDING TEMP.	PM	PM	B	P22IE-TI			
800	P-01-TE-833AC	1Y-CHECK SENSER & CALIBRATION(N)	QM-831A WINDING TEMP.	PM	PM	B	P22IE-TI			
800	P-01-TE-833CA	1Y-CHECK SENSER & CALIBRATION(N)	QM-831C WINDING TEMP.	PM	PM	B	P22IE-TI			
800	P-01-TE-833CB	1Y-CHECK SENSER & CALIBRATION(N)	QM-831C WINDING TEMP.	PM	PM	B	P22IE-TI			
800	P-01-TE-833CC	1Y-CHECK SENSER & CALIBRATION(N)	QM-831C WINDING TEMP.	PM	PM	B	P22IE-TI			
800	P-01-TE-872AA	1Y-CHECK SENSER & CALIBRATION(N)	CM-872A WINDING TEMP	PM	PM	B	P22IE-TI			
800	P-01-TE-872AB	1Y-CHECK SENSER & CALIBRATION(N)	CM-872A WINDING TEMP	PM	PM	B	P22IE-TI			
800	P-01-TE-872AC	1Y-CHECK SENSER & CALIBRATION(N)	CM-872A WINDING TEMP	PM	PM	B	P22IE-TI			
800	P-01-TE-872BA	1Y-CHECK SENSER & CALIBRATION(N)	CM-872B WINDING TEMP	PM	PM	B	P22IE-TI			
800	P-01-TE-872BB	1Y-CHECK SENSER & CALIBRATION(N)	CM-872B WINDING TEMP	PM	PM	B	P22IE-TI			
800	P-01-TE-872BC	1Y-CHECK SENSER & CALIBRATION(N)	CM-872B WINDING TEMP	PM	PM	B	P22IE-TI			
800	P-01-PT-813C	1Y-CHECK SENSOR & CALIBRATE(N)	E-811 OUT	PM	PM	A	P22IE-TI			
800	P-01-FT-831	1Y-CHECK SENSOR & CALIBRATE(N)	CW MAIN HEADER	PM	PM	S	P22IE-TI			
800	P-01-PT-813A	1Y-CHECK SENSOR & CALIBRATE(N)	E-811 OUT	PM	PM	A	P22IE-TI			
800	P-01-PT-813B	1Y-CHECK SENSOR & CALIBRATE(N)	E-811 OUT	PM	PM	A	P22IE-TI			
800	P-01-TT-803	1Y-CHECK SENSOR & CALIBRATE(N)	D-802 IN	PM	PM	C	P22IE-TI			
800	P-01-TT-851	1Y-CHECK SENSOR & CALIBRATE(N)	P-852 A/B OUT	PM	PM	B	P22IE-TI			
800	P-01-TT-854	1Y-CHECK SENSOR & CALIBRATE(N)	HS MAIN HEADER	PM	PM	B	P22IE-TI			
800	P-01-TT-855	1Y-CHECK SENSOR & CALIBRATE(N)	MS MAIN HEADER	PM	PM	B	P22IE-TI			
800	P-01-TT-881	1Y-CHECK SENSOR & CALIBRATE(N)	C-881 PACKAGE	PM	PM	B	P22IE-TI			
800	P-01-TT-857	1Y-CHECK SENSOR & CALIBRATE(N)	HS MAIN HEADER	PM	PM	S	P22IE-TI			
800	P-01-TT-856	1Y-CHECK SENSOR & CALIBRATE(N)	LS MAIN HEADER	PM	PM	B	P22IE-TI			
800	P-01-AT-853	1Y-CLEANSENSOR&CALIBRATE(N)	P-851 A,B DELIVERY	PM	PM	C	P22IE-TI			
800	P-01-AT-834	1Y-CLEANSENSOR&CALIBRATE(N)	CWS MAIN HEADER	PM	PM	C	P22IE-TI			

แผนการบำรุงรักษา

Location	Equipment	MainItem text	Description	Order Type	MaintActive	Type	ABC	Indic	Main	WorkCt
800	P-C872B-CP	1Y-INSPECTION(N)	LOCAL CONTROL PANEL	PM	PM	A	P22IE-TI			
800	P-C872A-CP	1Y-INSPECTION(N)	LOCAL CONTROL PANEL	PM	PM	A	P22IE-TI			
800	P-01-XS-831A	1Y-TEST VIBRATION SW.(N)	Q-831 PACKAGE(SIS)	PM	PM	B	P22IE-TI			
800	P-01-XS-831B	1Y-TEST VIBRATION SW.(N)	Q-831 PACKAGE(SIS)	PM	PM	B	P22IE-TI			
800	P-01-FT-871	1Y-VISUAL INSPECTION(N)	IA MAIN HEADER	PM	PM	C	P22IE-TI			
800	P-01-FT-872	1Y-VISUAL INSPECTION(N)	PA MAIN HEADER	PM	PM	C	P22IE-TI			
800	P-01-FT-881	1Y-VISUAL INSPECTION(N)	MS TO F-801	PM	PM	B	P22IE-TI			
800	P-01-TT-821	1Y-VISUAL INSPECTION(N)	BRINE MAIN	PM	PM	C	P22IE-TI			
800	P-01-TT-822	1Y-VISUAL INSPECTION(N)	D-821 TEMP	PM	PM	C	P22IE-TI			
800	P-01-TT-831	1Y-VISUAL INSPECTION(N)	CWS MAIN HEADER	PM	PM	B	P22IE-TI			
800	P-01-TT-834	1Y-VISUAL INSPECTION(N)	CWS MAIN HEADER	PM	PM	C	P22IE-TI			
800	P-01-XV-101A	2Y-CONTROL VALVE INSPECTION(N)	M-831 PACKAGE	IM	TSB	C	P22IE-TI			
800	P-01-XV-101B	2Y-CONTROL VALVE INSPECTION(N)	M-831 PACKAGE	IM	TSB	C	P22IE-TI			
800	P-01-XV-102A	2Y-CONTROL VALVE INSPECTION(N)	M-831 PACKAGE	IM	TSB	C	P22IE-TI			
800	P-01-XV-102B	2Y-CONTROL VALVE INSPECTION(N)	M-831 PACKAGE	IM	TSB	C	P22IE-TI			
800	P-01-XV-103A	2Y-CONTROL VALVE INSPECTION(N)	M-831 PACKAGE	IM	TSB	C	P22IE-TI			
800	P-01-XV-103B	2Y-CONTROL VALVE INSPECTION(N)	M-831 PACKAGE	IM	TSB	C	P22IE-TI			
800	P-01-XV-104A	2Y-CONTROL VALVE INSPECTION(N)	M-831 PACKAGE	IM	TSB	C	P22IE-TI			
800	P-01-XV-104B	2Y-CONTROL VALVE INSPECTION(N)	M-831 PACKAGE	IM	TSB	C	P22IE-TI			
800	P-01-XV-105A	2Y-CONTROL VALVE INSPECTION(N)	M-831 PACKAGE	IM	TSB	C	P22IE-TI			
800	P-01-XV-105B	2Y-CONTROL VALVE INSPECTION(N)	M-831 PACKAGE	IM	TSB	C	P22IE-TI			
800	P-01-AT-81	4M-CALIBRATE(N)	C-811	PM	PM	S	P22IE-TI			
800	P-01-AT-82	4M-CALIBRATE(N)	C-872A	PM	PM	S	P22IE-TI			
800	P-01-AT-83A	4M-CALIBRATE(N)	Q-831A	PM	PM	S	P22IE-TI			
800	P-01-AT-83B	4M-CALIBRATE(N)	Q-831B	PM	PM	S	P22IE-TI			
800	P-01-AT-83C	4M-CALIBRATE(N)	Q-831C	PM	PM	S	P22IE-TI			
800	P-01-AT-84	4M-CALIBRATE(N)	VENT FROM E-851	PM	PM	S	P22IE-TI			
800	P-01-AT-85	4M-CALIBRATE(N)	VENT FROM D-853	PM	PM	S	P22IE-TI			
800	P-01-AT-86	4M-CALIBRATE(N)	VENT TO ATM	PM	PM	S	P22IE-TI			
800	P-01-LT-801	8Y-CALIBRATE LEVEL TRANSMITTER(N)	TK-801 (D)	PM	CAL	B	P22IE-TI			
800	P-01-TI-872AA	4Y-CALIBRATION CHECK(N)	C-872A PACKAGE	PM	PM	B	P22IE-TI			
800	P-01-TI-872AB	4Y-CALIBRATION CHECK(N)	C-872A PACKAGE	PM	PM	B	P22IE-TI			
800	P-01-TI-872AC	4Y-CALIBRATION CHECK(N)	C-872A PACKAGE	PM	PM	B	P22IE-TI			
800	P-01-TI-8103	4Y-CALIBRATION CHECK(N)	E-811 OUT	PM	CAL	B	P22IE-TI			
800	P-01-TI-8510	4Y-CALIBRATION CHECK(N)	E-852 OUT	PM	CAL	B	P22IE-TI			
800	P-01-TI-872BA	4Y-CALIBRATION CHECK(N)	C-872B PACKAGE	PM	PM	B	P22IE-TI			
800	P-01-TI-872BB	4Y-CALIBRATION CHECK(N)	C-872B PACKAGE	PM	PM	B	P22IE-TI			
800	P-01-TI-872BC	4Y-CALIBRATION CHECK(N)	C-872B PACKAGE	PM	PM	B	P22IE-TI			
800	P-01-PS-815	6M-CALIBRATE PS.(N)	C-801 OUT	PM	PM	C	P22IE-TI			
800	P-01-PS-832	6M-CALIBRATE PS.(N)	P-831C DISCH	PM	PM	A	P22IE-TI			
800	P-01-FT-801	6M-CALIBRATE(N)	MS TO E-801	PM	PM	C	P22IE-TI			
800	P-01-FT-821	6M-CALIBRATE(N)	BR5 MAIN HEADER	PM	PM	B	P22IE-TI			
800	P-01-LT-836A	6M-CALIBRATE(N)	X-831	PM	PM	A	P22IE-TI			
800	P-01-LT-836B	6M-CALIBRATE(N)	X-831	PM	PM	A	P22IE-TI			
800	P-01-LT-836C	6M-CALIBRATE(N)	X-831	PM	PM	A	P22IE-TI			
800	P-01-PT-801	6M-CALIBRATE(N)	D-901A	PM	PM	B	P22IE-TI			
800	P-01-PT-811	6M-CALIBRATE(N)	D-811	PM	PM	B	P22IE-TI			
800	P-01-PT-873	6M-CALIBRATE(N)	PA HEADER	PM	PM	B	P22IE-TI			
800	P-01-PT-881	6M-CALIBRATE(N)	D-882	PM	PM	B	P22IE-TI			
800	P-01-PT-882	6M-CALIBRATE(N)	E-882 TO D-881	PM	PM	B	P22IE-TI			
800	P-01-PT-884	6M-CALIBRATE(N)	C-881 SUCTION	PM	PM	B	P22IE-TI			
800	P-01-PT-887	6M-CALIBRATE(N)	C-881 PACKAGE	PM	PM	B	P22IE-TI			
800	P-ZZ-801	6M-TEST SPARK PLUG PILOT BURNER IGNIT(N)	F-801 SPARK PLUG	PM	PM	S	P22IE-TI			
800	P-01-XV-101A	8Y-CONTROL VALVE OVERHAUL(N)	M-831 PACKAGE	IM	TSB	C	P22IE-TI			
800	P-01-XV-101B	8Y-CONTROL VALVE OVERHAUL(N)	M-831 PACKAGE	IM	TSB	C	P22IE-TI			
800	P-01-XV-102A	8Y-CONTROL VALVE OVERHAUL(N)	M-831 PACKAGE	IM	TSB	C	P22IE-TI			
800	P-01-XV-102B	8Y-CONTROL VALVE OVERHAUL(N)	M-831 PACKAGE	IM	TSB	C	P22IE-TI			
800	P-01-XV-103A	8Y-CONTROL VALVE OVERHAUL(N)	M-831 PACKAGE	IM	TSB	C	P22IE-TI			
800	P-01-XV-103B	8Y-CONTROL VALVE OVERHAUL(N)	M-831 PACKAGE	IM	TSB	C	P22IE-TI			
800	P-01-XV-104A	8Y-CONTROL VALVE OVERHAUL(N)	M-831 PACKAGE	IM	TSB	C	P22IE-TI			
800	P-01-XV-104B	8Y-CONTROL VALVE OVERHAUL(N)	M-831 PACKAGE	IM	TSB	C	P22IE-TI			
800	P-01-XV-105A	8Y-CONTROL VALVE OVERHAUL(N)	M-831 PACKAGE	IM	TSB	C	P22IE-TI			
800	P-01-XV-105B	8Y-CONTROL VALVE OVERHAUL(N)	M-831 PACKAGE	IM	TSB	C	P22IE-TI			
800	P-PLC-C-821	1M-SYSTEM INSPECTION(N)	C-821 REFRIGERATOR	PM	PM	A	P51DC-T			
800	P-PLC-M-831A	1M-SYSTEM INSPECTION(N)	M-831A SIDE STREAM FILTER	PM	PM	C	P51DC-T			
800	P-PLC-M-831B	1M-SYSTEM INSPECTION(N)	M-831B SIDE STREAM FILTER	PM	PM	C	P51DC-T			
800	P-PLC-M-871A	1M-SYSTEM INSPECTION(N)	M-871A I/A/P DRYER A	PM	PM	B	P51DC-T			
800	P-PLC-M-871B	1M-SYSTEM INSPECTION(N)	M-871B I/A/P DRYER B	PM	PM	B	P51DC-T			
800	P-PLC-C-821	9M-THERMOSCAN, MARSHALLING CABINET(N)	C-821 REFRIGERATOR	PM	PM	C	P51DC-T			
800	P-PLC-M-831A	9M-THERMOSCAN, MARSHALLING CABINET(N)	M-831A SIDE STREAM FILTER	PM	PM	C	P51DC-T			
800	P-PLC-M-831B	9M-THERMOSCAN, MARSHALLING CABINET(N)	M-831B SIDE STREAM FILTER	PM	PM	C	P51DC-T			
800	P-PLC-M-871A	9M-THERMOSCAN, MARSHALLING CABINET(N)	M-871A I/A/P DRYER A	PM	PM	B	P51DC-T			
800	P-PLC-M-871B	9M-THERMOSCAN, MARSHALLING CABINET(N)	M-871B I/A/P DRYER B	PM	PM	B	P51DC-T			
800	P-P-911	1Y-AWK INSPECTION(N)	BUTENE-1 STORAGE TANK	PM	PM	C	P21MC-T			
900	P-M-921	1M-CHANGE ACTIVATED CARBON (M-922)(N)	CPI OIL SEPARATOR	PM	PM	C	P21MC-T			
900	P-P-911B	1Y-CHANGE LUBE OIL 3HRS,(RA)	BUTENE-1 FEED PUMP	PM	PM	B	P21MC-T			
900	P-P-911A	1Y-CHANGE LUBE OIL 3HRS,(RB)	BUTENE-1 FEED PUMP	PM	PM	B	P21MC-T			
900	P-A-921B	1Y-CHANGE LUBE OIL(N)	NEUTRALIZATION MIXER B	PM	PM	B	P21MC-T			
900	P-A-921A	1Y-CHANGE LUBE OIL(N)	NEUTRALIZATION MIXER A	PM	PM	B	P21MC-T			
900	P-P-921	1Y-CHANGE LUBE OIL(N)	CONTAMINATED RUN-OFF PUMP	PM	PM	C	P21MC-T			
900	P-A-921A	3M-TURNING	NEUTRALIZATION MIXER A	PM	ADJ	B	P21MC-T			
900	P-A-921B	3M-TURNING	NEUTRALIZATION MIXER B	PM	ADJ	B	P21MC-T			
900	P-P-921	3Y-OVERHAUL # 6(N)	CONTAMINATED RUN-OFF PUMP	PM	PM	C	P21MC-T			
900	P-P-923	4M-CHANGE LUBE OIL & CLEAN STRAINER(N)	TREATED W.W RETURN PUMP	PM	PM	B	P21MC-T			
900	P-P-923	5Y-OVERHAUL(N)	TREATED W.W RETURN PUMP	PM	PM	B	P21MC-T			
900	P-P-925B	5Y-OVERHAUL(RA)	SULFURIC ACID PUMP	PM	PM	B	P21MC-T			
900	P-P-911B	5Y-OVERHAUL(RA)	BUTENE-1 FEED PUMP	PM	PM	B	P21MC-T			
900	P-P-925A	5Y-OVERHAUL(RB)	SULFURIC ACID PUMP	PM	PM	B	P21MC-T			
900	P-P-911A	5Y-OVERHAUL(RB)	BUTENE-1 FEED PUMP	PM	PM	B	P21MC-T			
900	P-P-927B	6M-CHANGE LUBE OIL & CLEAN STRAINER(RA)	TREATED W.W TRANSFER PUMP	PM	PM	C	P21MC-T			
900	P-P-927A	6M-CHANGE LUBE OIL & CLEAN STRAINER(RB)	TREATED W.W TRANSFER PUMP	PM	PM	C	P21MC-T			
900	P-P-911B	6M-CHANGE LUBE OIL(RA)	BUTENE-1 FEED PUMP	PM	PM	B	P21MC-T			
900	P-P-925B	6M-CHANGE LUBE OIL(RA)	SULFURIC ACID PUMP	PM	PM	B	P21MC-T			

แผนการบำรุงรักษา

Location	Equipment	MaintItem text	Description	Order Type	MaintActive	Type	ABC	Indic	Main	WorkCt
900	P-P-926B	6M-CHANGE LUBE OIL(RA)	CAUSTIC SODA PUMP	PM	PM					
900	P-P-911A	6M-CHANGE LUBE OIL(RB)	BUTENE-1 FEED PUMP	PM	PM					
900	P-P-925A	6M-CHANGE LUBE OIL(RB)	SULFURIC ACID PUMP	PM	PM	B				
900	P-P-926A	6M-CHANGE LUBE OIL(RB)	CAUSTIC SODA PUMP	PM	PM	C				
900	P-A-922	6M-REPLACEMENT GREASE(N)	CAUSTIC SODA TANK AGITATOR	PM	PM	B				
900	P-A-922	6Y-OVERHAUL(N)	CAUSTIC SODA TANK AGITATOR	PM	PM	B				
900	P-A-921B	6Y-OVERHAUL(N)	NEUTRALIZATION MIXER B	PM	PM	B				
900	P-A-921A	6Y-OVERHAUL(N)	NEUTRALIZATION MIXER A	PM	PM	B				
900	P-P-927B	8Y-OVERHAUL(RA)	TREATED W.W TRANSFER PUMP	PM	PM	C				
900	P-P-926A	8Y-OVERHAUL(RB)	CAUSTIC SODA PUMP	PM	PM	C				
900	P-P-927A	8Y-OVERHAUL(RB)	TREATED W.W TRANSFER PUMP	PM	PM	C				
900	P-P-926B	8Y-OVERHAUL(RA)	CAUSTIC SODA PUMP	PM	PM	C				
900	P-AM-921A	1Y-INSPECTION LV MOTOR(N)	AGITATOR FOR NEUTRALIZATION PIT	PM	PM	B				
900	P-CH-922	1Y-INSPECTION LV MOTOR(N)	VENTILATION FOR BAT. ROOM	PM	PM	B				
900	P-PM-923	1Y-INSPECTION LV MOTOR(N)	TREATED W.W RETURN MOTOR PUMP	PM	PM	B				
900	P-AM-921B	1Y-INSPECTION LV MOTOR(N)	AGITATOR FOR NEUTRALIZATION PIT	PM	PM	B				
900	P-AM-922	1Y-INSPECTION LV MOTOR(N)	CAUSTIC SODA TANK AGITATOR	PM	PM	B				
900	P-PM-911B	1Y-INSPECTION LV MOTOR(RA)	BUTENE-1 FEED PUMP	PM	PM	B				
900	P-PM-925B	1Y-INSPECTION LV MOTOR(RA)	SULFURIC ACID PUMP	PM	PM	B				
900	P-PM-926B	1Y-INSPECTION LV MOTOR(RA)	CAUSTIC SODA PUMP	PM	PM	B				
900	P-PM-927B	1Y-INSPECTION LV MOTOR(RA)	TREATED W.W TRANSFER PUMP	PM	PM	B				
900	P-PM-911A	1Y-INSPECTION LV MOTOR(RB)	BUTENE-1 FEED PUMP	PM	PM	B				
900	P-PM-925A	1Y-INSPECTION LV MOTOR(RB)	SULFURIC ACID PUMP	PM	PM	B				
900	P-PM-926A	1Y-INSPECTION LV MOTOR(RB)	CAUSTIC SODA PUMP	PM	PM	B				
900	P-PM-927A	1Y-INSPECTION LV MOTOR(RB)	TREATED W.W TRANSFER PUMP	PM	PM	B				
900	P-AM-921B	1Y-INSPECTION LV MOTOR(N)	AGITATOR FOR NEUTRALIZATION PIT	PM	PM	B				
900	P-PM-925B	4Y-OVERHAUL MOTOR(RA)	SULFURIC ACID PUMP	PM	PM	B				
900	P-AM-927A	4Y-OVERHAUL MOTOR(RB)	TREATED W.W TRANSFER PUMP	PM	PM	B				
900	P-AM-922	4Y-OVERHAUL MOTOR(N)	CAUSTIC SODA TANK AGITATOR	PM	PM	B				
900	P-PM-923	4Y-OVERHAUL MOTOR(N)	TREATED W.W RETURN MOTOR PUMP	PM	PM	B				
900	P-PM-927B	4Y-OVERHAUL MOTOR(RA)	TREATED W.W TRANSFER PUMP	PM	PM	B				
900	P-PM-911B	4Y-OVERHAUL MOTOR(RA)	BUTENE-1 FEED PUMP	PM	PM	B				
900	P-PM-925B	4Y-OVERHAUL MOTOR(RA)	SULFURIC ACID PUMP	PM	PM	B				
900	P-PM-926B	4Y-OVERHAUL MOTOR(RB)	SULFURIC ACID PUMP	PM	PM	B				
900	P-PM-925A	4Y-OVERHAUL MOTOR(RB)	CAUSTIC SODA PUMP	PM	PM	B				
900	P-PM-911A	4Y-OVERHAUL MOTOR(RB)	BUTENE-1 FEED PUMP	PM	PM	B				
900	P-AM-927A	4Y-OVERHAUL MOTOR(RB)	TREATED W.W TRANSFER PUMP	PM	PM	B				
900	P-PM-928A	6M- INSPECTION(N)	SUBMERISABLE PUMP A	PM	PM	C				
900	P-PM-928B	6M- INSPECTION(N)	SUBMERISABLE PUMP B	PM	PM	C				
900	P-AM-921A	6M-INSPECTION-LV MOTOR(N)	AGITATOR FOR NEUTRALIZATION PIT	PM	PM	B				
900	P-CH-922	6M-INSPECTION-LV MOTOR(N)	VENTILATION FOR BAT. ROOM	PM	PM	B				
900	P-PM-923	6M-INSPECTION-LV MOTOR(N)	TREATED W.W RETURN MOTOR PUMP	PM	PM	B				
900	P-AM-921B	6M-INSPECTION-LV MOTOR(N)	AGITATOR FOR NEUTRALIZATION PIT	PM	PM	B				
900	P-AM-922	6M-INSPECTION-LV MOTOR(N)	CAUSTIC SODA TANK AGITATOR	PM	PM	B				
900	P-PM-925B	6M-INSPECTION-LV MOTOR(RA)	SULFURIC ACID PUMP	PM	PM	B				
900	P-PM-926B	6M-INSPECTION-LV MOTOR(RA)	CAUSTIC SODA PUMP	PM	PM	B				
900	P-PM-925A	6M-INSPECTION-LV MOTOR(RB)	SULFURIC ACID PUMP	PM	PM	B				
900	P-PM-926A	6M-INSPECTION-LV MOTOR(RB)	CAUSTIC SODA PUMP	PM	PM	B				
900	P-AM-921A	6Y-OVERHAUL MOTOR(N)	AGITATOR FOR NEUTRALIZATION PIT	PM	PM	B				
900	P-AM-921B	6Y-OVERHAUL MOTOR(N)	AGITATOR FOR NEUTRALIZATION PIT	PM	PM	B				
900	P-01-AT-923A	1M-CLEAN AND VERIFY SENSOR(N)	PH FINAL CHECK X-923A	PM	CAL	A				
900	P-01-AT-923B	1M-CLEAN AND VERIFY SENSOR(N)	PH FINAL CHECK X-923B	PM	CAL	A				
900	P-01-AT-923C	1M-CLEAN AND VERIFY SENSOR(N)	PH FINAL CHECK X-923C	PM	CAL	A				
900	P-01-AT-921A	1W-CLEAN SENSOR(N)	X-922A	PM	PM	C				
900	P-01-AT-921B	1W-CLEAN SENSOR(N)	X-922B	PM	PM	C				
900	P-01-AT-20	4M-CALIBRATE(N)	Z-952	PM	PM	S				
900	P-01-AT-91	4M-CALIBRATE(N)	D-911	PM	PM	S				
900	P-01-AT-92	4M-CALIBRATE(N)	D-911	PM	PM	S				
900	P-01-AT-93	4M-CALIBRATE(N)	P-911A/B	PM	PM	S				
900	P-PLC-METERING	1M-SYSTEM INSPECTION(N)	METERING HOUSE	PM	PM	C				
900	P-PLC-METERING	9M-THERMOSCAN, MARSHALLING CABINET(N)	METERING HOUSE	PM	PM	C				
900	P-01-TE-968	1Y-CALIBRATE AT NORMAL TEMP(N)	TO Z-948	PM	CAL	C				
900	P-01-TE-975	1Y-CALIBRATE AT NORMAL TEMP(N)	VG AT B/L	PM	CAL	C				
900	P-01-FT-945	1Y-CALIBRATE HX CUSTODY METER(N)	CORLIOLIS HEXANE OLE1 TO HD2 (EXCISE)	PM	CAL	A				
900	P-01-TT-975	1Y-CALIBRATE TRANSMITTER(N)	VG AT B/L	PM	PM	B				
900	P-01-PT-968	1Y-CALIBRATE TRANSMITTER(N)	FUEL GAS FROM B/L	PM	PM	B				
900	P-01-PT-969	1Y-CALIBRATE TRANSMITTER(N)	BFW AT B/L	PM	PM	C				
900	P-01-PT-970	1Y-CALIBRATE TRANSMITTER(N)	DMW AT B/L	PM	PM	C				
900	P-01-PT-972	1Y-CALIBRATE TRANSMITTER(N)	NAOH AT B/L	PM	PM	C				
900	P-01-PT-973	1Y-CALIBRATE TRANSMITTER(N)	TW FROM B/L	PM	PM	C				
900	P-01-PT-974	1Y-CALIBRATE TRANSMITTER(N)	DTW FROM B/L	PM	PM	C				
900	P-01-PT-975	1Y-CALIBRATE TRANSMITTER(N)	LC FROM B/L	PM	PM	C				
900	P-01-FIQ-945	4M-CALIBRATE HX CUSTODY METER	FLOW COM, HEXANE OLE1 TO HD2 (EXCISE)	PM	CAL	A				
900	P-01-PT-945	4M-CALIBRATE HX CUSTODY METER	PT HEXANE OLE1 TO HD2 (EXCISE)	PM	CAL	A				
900	P-01-TE-945	4M-CALIBRATE HX CUSTODY METER	TT HEXANE OLE1 TO HD2 (EXCISE)	PM	CAL	A				
900	P-01-TE-945	4M-CALIBRATE HX CUSTODY METER	RTD HEXANE OLE1 TO HD2 (EXCISE)	PM	CAL	A				
900	P-01-FT-945	4M-CALIBRATE HX CUSTODY METER(N)	CORLIOLIS HEXANE OLE1 TO HD2 (EXCISE)	PM	CAL	A				
900	P-01-TE-941	6M-CALIBRATE AT NORMAL TEMP(N)	RTD ETHYLENE OLE1 TO HD2 (CUSTODY)	PM	CAL	B				
900	P-01-TE-942	6M-CALIBRATE AT NORMAL TEMP(N)	RTD PROPYLENE OLE1 TO HD2 (CUSTODY)	PM	CAL	B				
900	P-01-TE-943	6M-CALIBRATE AT NORMAL TEMP(N)	RTD HYDROGENE OLE1 TO HD2 (CUSTODY)	PM	CAL	B				
900	P-01-TE-946	6M-CALIBRATE AT NORMAL TEMP(N)	RTD BU-1 OLE2/BTF/BST TO HD2 (EXCISE)	PM	CAL	A				
900	P-01-TE-947	6M-CALIBRATE AT NORMAL TEMP(N)	RTD HP STEAM OLE1 TO HD2 (CUSTODY)	PM	CAL	B				
900	P-01-TE-948	6M-CALIBRATE AT NORMAL TEMP(N)	RTD FUEL GAS OLE1 TO HD2 (CUSTODY)	PM	CAL	B				
900	P-01-TE-951	6M-CALIBRATE AT NORMAL TEMP(N)	RTD N2 OLE1 TO HD2 (CUSTODY)	PM	CAL	B				
900	P-01-TE-956	6M-CALIBRATE AT NORMAL TEMP(N)	RTD MP STEAM OLE1 TO HD2 (CUSTODY)	PM	CAL	B				
900	P-01-TE-957	6M-CALIBRATE AT NORMAL TEMP(N)	RTD VP STEAM OLE1 TO HD2 (CUSTODY)	PM	CAL	B				
900	P-01-TE-958	6M-CALIBRATE AT NORMAL TEMP(N)	RTD VENT GAS HD2 TO OLE2 (CUSTODY)	PM	CAL	A				
900	P-01-FIQ-957	6M-CALIBRATE FLOW COMPUTER	FLOW COM, LP STEAM OLE1 TO HD2 (CUSTODY)	PM	PM	B				
900	P-01-FIQ-943	6M-CALIBRATE FLOW COMPUTER	FLOW COM, HYDROGENE OLE1 TO HD2 (CUSTODY)	PM	PM	B				
900	P-01-FIQ-958	6M-CALIBRATE FLOW COMPUTER	FLOW COM, VENT GAS HD2 TO OLE2 (CUSTODY)	PM	PM	B				
900	P-01-FIQ-941	6M-CALIBRATE FLOW COMPUTER	FLOW COM, ETHYLENE OLE1 TO HD2 (CUSTODY)	PM	PM	B				
900	P-01-FIQ-942	6M-CALIBRATE FLOW COMPUTER	FLOW COM, PROPYLENE OLE1 TO HD2 (CUSTODY)	PM	PM	B				
900	P-01-FIQ-947	6M-CALIBRATE FLOW COMPUTER	FLOW COM, HP STEAM OLE1 TO HD2 (CUSTODY)	PM	PM	B				
900	P-01-FIQ-948	6M-CALIBRATE FLOW COMPUTER	FLOW COM, FUEL GAS OLE1 TO HD2 (CUSTODY)	PM	PM	B				
900	P-01-FIQ-951	6M-CALIBRATE FLOW COMPUTER	FLOW COM, N2 OLE1 TO HD2 (CUSTODY)	PM	PM	B				
900	P-01-FIQ-952	6M-CALIBRATE FLOW COMPUTER	FLOW COM, CS SODA OLE1 TO HD2 (CUSTODY)	PM	PM	B				

แผนการบำรุงรักษา

	Location	Equipment	MaintItem text	Description	Order Type	MaintActive	Type	ABC	Indic	Main	WorkCt
900	P-01-FIQ-956		6M-CALIBRATE FLOW COMPUTER	FLOW COM, MP STEAM OLE1 TO HD2 (CUSTODY)	PM	PM					P52QM-T
900	P-01-FIQ-946		6M-CALIBRATE FLOW COMPUTER	FLOW COM, BU-1 OLE2/BTF/BST TO HD2 (EXCI	PM	PM		A			P52QM-T
900	P-01-FIQ-949		6M-CALIBRATE RATE TOTALIZER	RATE TOTALIZER BFW OLE1 TO HD2 (CUSTODY)	PM	PM		B			P52QM-T
900	P-01-FIQ-950		6M-CALIBRATE RATE TOTALIZER	RATE TOTALIZER DM OLE1 TO HD2 (CUSTODY)	PM	PM		B			P52QM-T
900	P-01-FIQ-953		6M-CALIBRATE RATE TOTALIZER	RATE TOTALIZER TW OLE1 TO HD2 (CUSTODY)	PM	PM		B			P52QM-T
900	P-01-FIQ-954		6M-CALIBRATE RATE TOTALIZER	RATE TOTALIZER PTW OLE1 TO HD2 (CUSTODY)	PM	PM		B			P52QM-T
900	P-01-FIQ-955		6M-CALIBRATE RATE TOTALIZER	RATE TOTALIZER SC OLE1 TO HD2 (CUSTODY)	PM	PM		B			P52QM-T
900	P-01-PT-941		6M-CALIBRATE TRANSMITTER(N)	PT ETHYLENE OLE1 TO HD2 (CUSTODY)	PM	PM		B			P52QM-T
900	P-01-PT-942		6M-CALIBRATE TRANSMITTER(N)	PT PROPYLENE OLE1 TO HD2 (CUSTODY)	PM	PM		B			P52QM-T
900	P-01-PT-943		6M-CALIBRATE TRANSMITTER(N)	PT HYDROGENE OLE1 TO HD2 (CUSTODY)	PM	PM		B			P52QM-T
900	P-01-PT-946		6M-CALIBRATE TRANSMITTER(N)	PT BU-1 OLE2/BTF/BST TO HD2 (EXCISE)	PM	PM		A			P52QM-T
900	P-01-PT-947		6M-CALIBRATE TRANSMITTER(N)	PT HP STEAM OLE1 TO HD2 (CUSTODY)	PM	PM		B			P52QM-T
900	P-01-PT-951		6M-CALIBRATE TRANSMITTER(N)	PT N2 OLE1 TO HD2 (CUSTODY)	PM	PM		B			P52QM-T
900	P-01-PT-956		6M-CALIBRATE TRANSMITTER(N)	PT MP STEAM OLE1 TO HD2 (CUSTODY)	PM	PM		B			P52QM-T
900	P-01-PT-957		6M-CALIBRATE TRANSMITTER(N)	PT LP STEAM OLE1 TO HD2 (CUSTODY)	PM	PM		B			P52QM-T
900	P-01-PT-958		6M-CALIBRATE TRANSMITTER(N)	PT VENT GAS HD2 TO OLE2 (CUSTODY)	PM	PM		B			P52QM-T
900	P-01-TT-941		6M-CALIBRATE TRANSMITTER(N)	TT ETHYLENE OLE1 TO HD2 (CUSTODY)	PM	PM		B			P52QM-T
900	P-01-TT-942		6M-CALIBRATE TRANSMITTER(N)	TT PROPYLENE OLE1 TO HD2 (CUSTODY)	PM	PM		B			P52QM-T
900	P-01-TT-943		6M-CALIBRATE TRANSMITTER(N)	TT HYDROGENE OLE1 TO HD2 (CUSTODY)	PM	PM		B			P52QM-T
900	P-01-TT-946		6M-CALIBRATE TRANSMITTER(N)	TT BU-1 OLE2/BTF/BST TO HD2 (EXCISE)	PM	PM		A			P52QM-T
900	P-01-TT-947		6M-CALIBRATE TRANSMITTER(N)	TT HP STEAM OLE1 TO HD2 (CUSTODY)	PM	PM		B			P52QM-T
900	P-01-TT-951		6M-CALIBRATE TRANSMITTER(N)	TT N2 OLE1 TO HD2 (CUSTODY)	PM	PM		B			P52QM-T
900	P-01-TT-956		6M-CALIBRATE TRANSMITTER(N)	TT MP STEAM OLE1 TO HD2 (CUSTODY)	PM	PM		B			P52QM-T
900	P-01-TT-957		6M-CALIBRATE TRANSMITTER(N)	TT LP STEAM OLE1 TO HD2 (CUSTODY)	PM	PM		B			P52QM-T
900	P-01-TT-958		6M-CALIBRATE TRANSMITTER(N)	TT VENT GAS HD2 TO OLE2 (CUSTODY)	PM	PM		B			P52QM-T
900	P-01-FT-947		6M-CALIBRATE TRANSMITTER(N)	DP HP STEAM OLE1 TO HD2 (CUSTODY)	PM	PM		B			P52QM-T
900	P-01-FT-953		6M-CALIBRATE TRANSMITTER(N)	DP TW OLE1 TO HD2 (CUSTODY)	PM	PM		B			P52QM-T
900	P-01-FT-955		6M-CALIBRATE TRANSMITTER(N)	DP SC OLE1 TO HD2 (CUSTODY)	PM	PM		B			P52QM-T
900	P-01-FT-956		6M-CALIBRATE TRANSMITTER(N)	DP MP STEAM OLE1 TO HD2 (CUSTODY)	PM	PM		B			P52QM-T
900	P-01-FT-957		6M-CALIBRATE TRANSMITTER(N)	DP LP STEAM OLE1 TO HD2 (CUSTODY)	PM	PM		B			P52QM-T
900	P-01-FT-958		6M-CALIBRATE TRANSMITTER(N)	DP VENT GAS HD2 TO OLE2 (CUSTODY)	PM	PM		B			P52QM-T
900	P-01-FT-941		6M-TURBINE METER LUBRICATE(N)	TURBINE ETHYLENE OLE1 TO HD2 (CUSTODY)	PM	PM		B			P52QM-T
911	P-01-SW-2127		1Y-MV INSPECTION(N)	CM-453B(200KV)	PM	PM		B			P22IE-T
911	P-01-SW-2147		1Y-MV INSPECTION(R1)	QM-831A(220KV)	PM	PM		B			P22IE-T
911	P-01-SW-2128		1Y-MV INSPECTION(R2)	QM-831B(220KV)	PM	PM		B			P22IE-T
911	P-01-SW-2149		1Y-MV INSPECTION(R3)	QM-831C(220KV)	PM	PM		B			P22IE-T
911	P-01-SW-2125		1Y-MV YEARLY INSPECTION(N)	CM-453A(200KV)	PM	PM		B			P22IE-T
911	P-01-SW-2129		1Y-MV YEARLY INSPECTION(N)	CM-453C(200KV)	PM	PM		B			P22IE-T
911	P-01-SW-2143		1Y-MV YEARLY INSPECTION(R1)	PM-831A(620KV)	PM	PM		A			P22IE-T
911	P-01-SW-2126		1Y-MV YEARLY INSPECTION(R2)	PM-831B(620KV)	PM	PM		A			P22IE-T
911	P-01-SW-2145		1Y-MV YEARLY INSPECTION(R3)	PM-831C(620KV)	PM	PM		A			P22IE-T
911	P-01-SW-2118		1Y-MV YEARLY INSPECTION(TG)	CM-453B(200KV)	PM	PM		B			P22IE-T
911	P-01-SW-2133		1Y-MV YEARLY INSPECTION(TG)	CM-872B(328KV)	PM	PM		A			P22IE-T
911	P-01-SW-1101		6M-THERMO SCAN(N)	INCOMING 1	PM	PM		B			P22IE-T
911	P-01-SW-1102		6M-THERMO SCAN(N)	22 KV INCOMING 2	PM	PM		A			P22IE-T
912	P-01-TR-1102		2Y-OIL TEST 1 HRS.(N)	MAIN TRANSFORMER 102	PM	PM		A			P22IE-T
912	P-01-TR-2301		2Y-OIL TEST 1 HRS.(N)	DISTRIBUTION TRANSFORMER 201	PM	PM		B			P22IE-T
912	P-01-TR-2302		2Y-OIL TEST 1 HRS.(N)	DISTRIBUTION TRANSFORMER 202	PM	PM		B			P22IE-T
912	P-01-TR-2303		2Y-OIL TEST 1 HRS.(N)	DISTRIBUTION TRANSFORMER 301	PM	PM		B			P22IE-T
912	P-01-TR-2302		2Y-OIL TEST 1 HRS.(N)	DISTRIBUTION TRANSFORMER 302	PM	PM		B			P22IE-T
912	P-01-TR-2401		2Y-OIL TEST 1 HRS.(N)	DISTRIBUTION TRANSFORMER 401	PM	PM		B			P22IE-T
912	P-01-TR-2402		2Y-OIL TEST 1 HRS.(N)	DISTRIBUTION TRANSFORMER 402	PM	PM		B			P22IE-T
912	P-01-TR-2501		2Y-OIL TEST 1 HRS.(N)	DISTRIBUTION TRANSFORMER 501	PM	PM		B			P22IE-T
912	P-01-TR-2502		2Y-OIL TEST 1 HRS.(N)	DISTRIBUTION TRANSFORMER 502	PM	PM		B			P22IE-T
912	P-01-TR-1101		2Y-OIL TEST 1 HRS.(N)	MAIN TRANSFORMER 101	PM	PM		A			P22IE-T
912	P-01-TR-1101		3M-TRANSFORMER INSP.(N)	MAIN TRANSFORMER 101	PM	PM		A			P22IE-T
912	P-01-TR-1102		3M-TRANSFORMER INSP.(N)	MAIN TRANSFORMER 102	PM	PM		A			P22IE-T
912	P-01-TR-2301		3M-TRANSFORMER INSP.(N)	DISTRIBUTION TRANSFORMER 201	PM	PM		B			P22IE-T
912	P-01-TR-2302		3M-TRANSFORMER INSP.(N)	DISTRIBUTION TRANSFORMER 202	PM	PM		B			P22IE-T
912	P-01-TR-2301		3M-TRANSFORMER INSP.(N)	DISTRIBUTION TRANSFORMER 301	PM	PM		B			P22IE-T
912	P-01-TR-2302		3M-TRANSFORMER INSP.(N)	DISTRIBUTION TRANSFORMER 302	PM	PM		B			P22IE-T
912	P-01-TR-2401		3M-TRANSFORMER INSP.(N)	DISTRIBUTION TRANSFORMER 401	PM	PM		B			P22IE-T
912	P-01-TR-2402		3M-TRANSFORMER INSP.(N)	DISTRIBUTION TRANSFORMER 402	PM	PM		B			P22IE-T
912	P-01-TR-2501		3M-TRANSFORMER INSP.(N)	DISTRIBUTION TRANSFORMER 501	PM	PM		B			P22IE-T
912	P-01-TR-2502		3M-TRANSFORMER INSP.(N)	DISTRIBUTION TRANSFORMER 502	PM	PM		B			P22IE-T
912	P-01-TR-2601		3M-TRANSFORMER INSPECTION 1HR.(N)	DISTRIBUTION TRANSFORMER 601	PM	PM		B			P22IE-T
912	P-01-TR-2602		3M-TRANSFORMER INSPECTION 1HR.(N)	DISTRIBUTION TRANSFORMER 602	PM	PM		B			P22IE-T
913	P-01-AP-001A		1M- INSPECTION 2HR.(N)	CHARGER A	PM	PM		B			P22IE-T
913	P-01-AP-001B		1M- INSPECTION 2HR.(N)	CHARGER B	PM	PM		B			P22IE-T
913	P-01-UPS-001C		6M- INSPECTION 3HR.(N)	INCOMING(BYPASS)/DISTRIBUTOR	PM	PM		S			P22IE-T
913	P-01-UPS-002A		1M- INSPECTION 3HR.(N)	UPS 10 KVA 3*380V/1*220V,50HZ.	PM	PM		S			P22IE-T
913	P-01-UPS-002B		1M- INSPECTION 3HR.(N)	INCOMING(BYPASS)/DISTRIBUTOR	PM	PM		S			P22IE-T
913	P-01-UPS-001A		1M- INSPECTION 3HR.(N)	UPS 60 KVA 3*380V/1*220V,50HZ.	PM	PM		S			P22IE-T
913	P-01-UPS-001B		1M- INSPECTION 3HR.(N)	UPS 60 KVA 3*380V/1*220V,50HZ.	PM	PM		S			P22IE-T
913	P-01-BAT-001A		1M- INSPECTION, 2HR.(N)	220V, 60A0H, STATIONARY BATTERY	PM	PM		S			P22IE-T
913	P-01-BAT-001B		1M- INSPECTION, 2HR.(N)	220V, 60A0H, STATIONARY BATTERY	PM	PM		S			P22IE-T
913	P-01-BAT-002		1M- INSPECTION, 2HR.(N)	110V, 160AH, STATIONARY BATTERY	PM	PM		S			P22IE-T
913	P-01-BAT-003		1M- INSPECTION, 2HR.(N)	110V, 80AH, STATIONARY BATTERY	PM	PM		S			P22IE-T
913	P-01-AP-001A		1Y-INSPECTION 6HR.(N)	CHARGER A	PM	PM		B			P22IE-T
913	P-01-AP-001B		1Y-INSPECTION 6HR.(N)	CHARGER B	PM	PM		B			P22IE-T
913	P-01-UPS-001C		6M- INSPECTION 3HR.(N)	INCOMING(BYPASS)/DISTRIBUTOR	PM	PM		S			P22IE-T
913	P-01-UPS-002B		6M- INSPECTION 3HR.(N)	INCOMING(BYPASS)/DISTRIBUTOR	PM	PM		S			P22IE-T
913	P-01-UPS-001A		6M- INSPECTION 3HR.(N)	UPS 10 KVA 3*380V/1*220V,50HZ.	PM	PM		S			P22IE-T
913	P-01-UPS-001B		6M- INSPECTION 3HR.(N)	UPS 60 KVA 3*380V/1*220V,50HZ.	PM	PM		S			P22IE-T
913	P-01-AP-001A		6M- INSPECTION 4HR.(N)	CHARGER A	PM	PM		B			P22IE-T
913	P-01-AP-001B		6M- INSPECTION 4HR.(N)	CHARGER B	PM	PM		B			P22IE-T
913	P-01-BAT-001A		6M- INSPECTION, 4HR.(N)	220V, 60A0H, STATIONARY BATTERY	PM	PM		S			P22IE-T
913	P-01-BAT-001B		6M- INSPECTION, 4HR.(N)	220V, 60A0H, STATIONARY BATTERY	PM	PM		S			P22IE-T
913	P-01-BAT-002		6M- INSPECTION, 4HR.(N)	110V, 160AH, STATIONARY BATTERY	PM	PM		S			P22IE-T
913	P-01-BAT-003		6M- INSPECTION, 4HR.(N)	110V, 80AH, STATIONARY BATTERY	PM	PM		S			P22IE-T
915	P-01-LP-009		1Y-MCC YEARLY INSPECTION(N)	LIGHTING DISTRIBUTION PANEL 9	PM	PM		B			P22IE-T
915	P-01-LP-010		1Y-MCC YEARLY INSPECTION(N)	LIGHTING DISTRIBUTION PANEL 10	PM	PM		B			P22IE-T
915	P-01-LP-011		1Y-MCC YEARLY INSPECTION(N)	LIGHTING DISTRIBUTION PANEL 11	PM	PM		B			P22IE-T

แผนการบำรุงรักษา

Location	Equipment	MaintItem text	Description	Order Type	MaintActive	Type	ABC	Indic	Main	WorkCt
915	P-01-RP-001	1Y-MCC YEARLY INSPECTION(N)	RECEPTACLE DISTRIBUTION PANEL 1	PM	PM		C	P221E-TF		
915	P-01-RP-002	1Y-MCC YEARLY INSPECTION(N)	RECEPTACLE DISTRIBUTION PANEL 2	PM	PM		C	P221E-TF		
915	P-01-RP-003	1Y-MCC YEARLY INSPECTION(N)	RECEPTACLE DISTRIBUTION PANEL 3	PM	PM		C	P221E-TF		
915	P-01-RP-004	1Y-MCC YEARLY INSPECTION(N)	RECEPTACLE DISTRIBUTION PANEL 4	PM	PM		C	P221E-TF		
915	P-01-RP-005	1Y-MCC YEARLY INSPECTION(N)	RECEPTACLE DISTRIBUTION PANEL 5	PM	PM		C	P221E-TF		
915	P-01-RP-006	1Y-MCC YEARLY INSPECTION(N)	RECEPTACLE DISTRIBUTION PANEL 6	PM	PM		C	P221E-TF		
915	P-01-RP-007	1Y-MCC YEARLY INSPECTION(N)	RECEPTACLE DISTRIBUTION PANEL 7	PM	PM		C	P221E-TF		
915	P-01-RP-008	1Y-MCC YEARLY INSPECTION(N)	RECEPTACLE DISTRIBUTION PANEL 8	PM	PM		C	P221E-TF		
915	P-01-RP-009	1Y-MCC YEARLY INSPECTION(N)	RECEPTACLE DISTRIBUTION PANEL 9	PM	PM		C	P221E-TF		
915	P-01-RP-010	1Y-MCC YEARLY INSPECTION(N)	RECEPTACLE DISTRIBUTION PANEL 10	PM	PM		C	P221E-TF		
915	P-01-RP-011	1Y-MCC YEARLY INSPECTION(N)	RECEPTACLE DISTRIBUTION PANEL 11	PM	PM		C	P221E-TF		
915	P-01-LP-001	1Y-MCC YEARLY INSPECTION(N)	LIGHTING DISTRIBUTION PANEL 1	PM	PM		B	P221E-TF		
915	P-01-LP-002	1Y-MCC YEARLY INSPECTION(N)	LIGHTING DISTRIBUTION PANEL 2	PM	PM		B	P221E-TF		
915	P-01-LP-003	1Y-MCC YEARLY INSPECTION(N)	LIGHTING DISTRIBUTION PANEL 3	PM	PM		B	P221E-TF		
915	P-01-LP-004	1Y-MCC YEARLY INSPECTION(N)	LIGHTING DISTRIBUTION PANEL 4	PM	PM		B	P221E-TF		
915	P-01-LP-005	1Y-MCC YEARLY INSPECTION(N)	LIGHTING DISTRIBUTION PANEL 5	PM	PM		B	P221E-TF		
915	P-01-LP-006	1Y-MCC YEARLY INSPECTION(N)	LIGHTING DISTRIBUTION PANEL 6	PM	PM		B	P221E-TF		
915	P-01-LP-007	1Y-MCC YEARLY INSPECTION(N)	LIGHTING DISTRIBUTION PANEL 7	PM	PM		B	P221E-TF		
915	P-01-LP-008	1Y-MCC YEARLY INSPECTION(N)	LIGHTING DISTRIBUTION PANEL 8	PM	PM		B	P221E-TF		
916	P-01-CC-201	1M-INSPEC. BUSBAR TEMP MONITORING 45 (N)	BUSBAR 201	PM	PM		A	P221E-TF		
916	P-01SD202SA3G14/5	1Y-INSPECTION SD PANEL 2 HRS.(N)	PALETTIZER Z-488A-CP	PM	PM		B	P221E-TF		
916	P-01SD202SA3-G5-5	1Y-INSPECTION SUB DIST PANEL(N)	ELECTRIC SHUTTER ZZ-420A	PM	PM		B	P221E-TF		
916	P-01SD202SA3-G8-5	1Y-INSPECTION SUB DIST PANEL(N)	HOIST FOR C-872A ZZ-872A	PM	PM		B	P221E-TF		
916	P-01SD202SA4-G13	1Y-INSPECTION SUB DIST PANEL(N)	SHUTTER ZZ-482B	PM	PM		B	P221E-TF		
916	P-01SD202SA4-G16	1Y-INSPECTION SUB DIST PANEL(N)	SHUTTER ZZ-420C	PM	PM		B	P221E-TF		
916	P-01SD202SA4-G8-5	1Y-INSPECTION SUB DIST PANEL(N)	SHUTTER ZZ-482E	PM	PM		B	P221E-TF		
916	P-01SD302SA8-G5-5	1Y-INSPECTION SUB DIST PANEL(N)	RAC-951B	PM	PM		B	P221E-TF		
916	P-01SD302SA8-G8-5	1Y-INSPECTION SUB DIST PANEL(N)	PAC-951B	PM	PM		B	P221E-TF		
916	P-SD-201-SAI-G11-5	1Y-INSPECTION SUB DIST PANEL(N)	01-WR-02	PM	PM		B	P221E-TF		
916	P-SD-201-SAI-G8-13	1Y-INSPECTION SUB DIST PANEL(N)	01-WR-01	PM	PM		B	P221E-TF		
916	P-SD201SA1-G8-17-5	1Y-INSPECTION SUB DIST PANEL(N)	01-AWCP-01	PM	PM		B	P221E-TF		
916	P-SD-201-SAA-G11-5	1Y-INSPECTION SUB DIST PANEL(N)	HOIST FOR M-301A ZZ-301AA	PM	PM		B	P221E-TF		
916	P-SD-201-SAA-G14-5	1Y-INSPECTION SUB DIST PANEL(N)	HOIST FOR D-110D ZZ-110D	PM	PM		B	P221E-TF		
916	P-SD-201-SAI-G11-5	1Y-INSPECTION SUB DIST PANEL(N)	PAC-921B	PM	PM		B	P221E-TF		
916	P-01SD202SA4-G10	1Y-INSPECTION SUB DIST PANEL(N)	SHUTTER ZZ-482D	PM	PM		B	P221E-TF		
916	P-01SD302SA9-G13	1Y-INSPECTION SUB DIST PANEL(N)	ELECTRIC SHUTTER ZZ-450A	PM	PM		B	P221E-TF		
916	P-01SD201SA1-G10	1Y-INSPECTION SUB DIST PANEL(N)	01-WR-03	PM	PM		B	P221E-TF		
916	P-SD201SA1-G8-14-5	1Y-INSPECTION SUB DIST PANEL(N)	01-CTCP-01	PM	PM		B	P221E-TF		
916	P-SD-201-SAI-G8-16	1Y-INSPECTION SUB DIST PANEL(N)	01-CTCP-02	PM	PM		B	P221E-TF		
916	P-01SD201SA1-G8-5	1Y-INSPECTION SUB DIST PANEL(N)	01-WR-04	PM	PM		B	P221E-TF		
916	P-SD-201-SAI-G14-5	1Y-INSPECTION SUB DIST PANEL(N)	01-CTCP-07	PM	PM		B	P221E-TF		
916	P-SD-201-SAI-G17-5	1Y-INSPECTION SUB DIST PANEL(N)	01-CTCP-05	PM	PM		B	P221E-TF		
916	P-01SD202SA3-G10	1Y-INSPECTION SUB DIST PANEL(N)	LCP FOR ZZ-1202	PM	PM		B	P221E-TF		
916	P-01SD201SA5-G17	1Y-INSPECTION SUB DIST PANEL(N)	LCP FOR ZZ-302	PM	PM		B	P221E-TF		
916	P-01SD202SA2-G10	1Y-INSPECTION SUB DIST PANEL(N)	BIG BAG MACHINE Z-476	PM	PM		B	P221E-TF		
916	P-01SD202SA3-G11	1Y-INSPECTION SUB DIST PANEL(N)	ZZ-425B4-CP	PM	PM		B	P221E-TF		
916	P-01SD202SA3-G16	1Y-INSPECTION SUB DIST PANEL(N)	PALETTIZER Z-488B-CP	PM	PM		B	P221E-TF		
916	P-01SD202SA3-G17	1Y-INSPECTION SUB DIST PANEL(N)	Z489-CP	PM	PM		B	P221E-TF		
916	P-01SD202SA5-G16	1Y-INSPECTION SUB DIST PANEL(N)	P-928 CP	PM	PM		B	P221E-TF		
916	P-01SD301SA1-G10	1Y-INSPECTION SUB DIST PANEL(N)	EMERGENCY LIGHTING PANEL 01-LP-003	PM	PM		B	P221E-TF		
916	P-01SD301SA1-G11	1Y-INSPECTION SUB DIST PANEL(N)	EMERGENCY LIGHTING PANEL 01-LP-002	PM	PM		B	P221E-TF		
916	P-01SD301SA1-G5-5	1Y-INSPECTION SUB DIST PANEL(N)	C-953A	PM	PM		B	P221E-TF		
916	P-01SD302SA8-G10	1Y-INSPECTION SUB DIST PANEL(N)	RECEPTACLE PANEL 01-RP-011	PM	PM		B	P221E-TF		
916	P-01SD302SA8-G13	1Y-INSPECTION SUB DIST PANEL(N)	RECEPTACLE PANEL 01-RP-003	PM	PM		B	P221E-TF		
916	P-01SD302SA8-G14	1Y-INSPECTION SUB DIST PANEL(N)	RECEPTACLE PANEL 01-RP-002	PM	PM		B	P221E-TF		
916	P-01SD302SA8-G16	1Y-INSPECTION SUB DIST PANEL(N)	NORMAL LIGHTING PANEL 01-LP-003	PM	PM		B	P221E-TF		
916	P-01SD302SA9-G14	1Y-INSPECTION SUB DIST PANEL(N)	AIR PHYSICAL TESTING ROOM RAC-959C	PM	PM		B	P221E-TF		
916	P-01SD302SA9-G16	1Y-INSPECTION SUB DIST PANEL(N)	AIR PHYSICAL TESTING ROOM RAC-959B	PM	PM		B	P221E-TF		
916	P-SD-201-SAI-G17-5	1Y-INSPECTION SUB DIST PANEL(N)	HOIST FOR C-302 ZZ-302	PM	PM		B	P221E-TF		
916	P-SD-202-SAI-G14-5	1Y-INSPECTION SUB DIST PANEL(N)	AIR SUBSTATION PAC-921F	PM	PM		B	P221E-TF		
916	P-SD-202-SAI-G15-5	1Y-INSPECTION SUB DIST PANEL(N)	AIR SUBSTATION PAC-921D	PM	PM		B	P221E-TF		
916	P-SD-202-SAI-G11-5	1Y-INSPECTION SUB DIST PANEL(N)	HOIST FOR 425B ZZ-425B	PM	PM		B	P221E-TF		
916	P-SD-202-SAI-G14-5	1Y-INSPECTION SUB DIST PANEL(N)	PALETTIZER Z-488B-CP	PM	PM		B	P221E-TF		
916	P-SD-202-SAI-G17-5	1Y-INSPECTION SUB DIST PANEL(N)	AUTOMATIC WRAPPING MACHINE Z-489	PM	PM		B	P221E-TF		
916	P-01SD201SA2-G10	1Y-INSPECTION SUB DIST PANEL(N)	PAC-921C	PM	PM		B	P221E-TF		
916	P-01SD201SA2-G11	1Y-INSPECTION SUB DIST PANEL(N)	PAC-921B	PM	PM		B	P221E-TF		
916	P-01SD201SA2-G13	1Y-INSPECTION SUB DIST PANEL(N)	SHUTTER ZZ-482C	PM	PM		B	P221E-TF		
916	P-SD-202-SAA-G11-5	1Y-INSPECTION SUB DIST PANEL(N)	SHUTTER ZZ-482A	PM	PM		B	P221E-TF		
916	P-SD-202-SAA-G14-5	1Y-INSPECTION SUB DIST PANEL(N)	SHUTTER ZZ-420B	PM	PM		B	P221E-TF		
916	P-SD-202-SAI-G17-5	1Y-INSPECTION SUB DIST PANEL(N)	DUST COLLECTOR Z-491	PM	PM		B	P221E-TF		
916	P-SD-301-SAI-G11-5	1Y-INSPECTION SUB DIST PANEL(N)	EMERGENCY LIGHTING PANEL 01-LP-002	PM	PM		B	P221E-TF		
916	P-01SD301SA1-G7-5	1Y-INSPECTION SUB DIST PANEL(N)	PAC-951A	PM	PM		B	P221E-TF		
916	P-01SD301SA2-G10	1Y-INSPECTION SUB DIST PANEL(N)	RAC-959A	PM	PM		B	P221E-TF		
916	P-01SD301SA2-G11	1Y-INSPECTION SUB DIST PANEL(N)	RAC-953B	PM	PM		B	P221E-TF		
916	P-SD-301-SAI-G11-5	1Y-INSPECTION SUB DIST PANEL(N)	RAC-953B	PM	PM		B	P221E-TF		
916	P-01SD301SA2-G13	1Y-INSPECTION SUB DIST PANEL(N)	RAC-953A	PM	PM		B	P221E-TF		
916	P-01SD301SA2-G14	1Y-INSPECTION SUB DIST PANEL(N)	RAC-952B	PM	PM		B	P221E-TF		
916	P-SD-301-SAI-G14-5	1Y-INSPECTION SUB DIST PANEL(N)	RAC-952B	PM	PM		B	P221E-TF		
916	P-01SD301SA2-G16	1Y-INSPECTION SUB DIST PANEL(N)	RAC-952A	PM	PM		B	P221E-TF		
916	P-SD-301-SAI-G17-5	1Y-INSPECTION SUB DIST PANEL(N)	RAC-951C	PM	PM		B	P221E-TF		
916	P-01SD301SA2-G8-5	1Y-INSPECTION SUB DIST PANEL(N)	RAC-959B	PM	PM		B	P221E-TF		
916	P-SD-302-SAI-G14-5	1Y-INSPECTION SUB DIST PANEL(N)	RECEPTACLE PANEL 01-RP-002	PM	PM		B	P221E-TF		
916	P-SD-302-SAI-G17-5	1Y-INSPECTION SUB DIST PANEL(N)	NORMAL LIGHTING PANEL 01-LP-002	PM	PM		B	P221E-TF		
916	P-SD-302-SAI-G14-5	1Y-INSPECTION SUB DIST PANEL(N)	AIR CONFERENCE ROOM RAC-959C	PM	PM		B	P221E-TF		
916	P-SD-302-SAI-G17-5	1Y-INSPECTION SUB DIST PANEL(N)	AIR POLYMERIZATION ROOM (LAB) RAC-952C	PM	PM		B	P221E-TF		
916	P-01SD201SA2-G16	1Y-INSPECTION SUB DIST PANEL(N)	01-CTCP-06	PM	PM		B	P221E-TF		
916	P-01SD201SA4-G10	1Y-INSPECTION SUB DIST PANEL(N)	HOIST FOR M-301B ZZ-301BA	PM	PM		B	P221E-TF		
916	P-01SD201SA4-G11	1Y-INSPECTION SUB DIST PANEL(N)	HOIST FOR M-301A ZZ-301AA-LCP	PM	PM		B	P221E-TF		
916	P-01SD201SA4-G13	1Y-INSPECTION SUB DIST PANEL(N)	HOIST FOR C-222 ZZ-222	PM	PM		B	P221E-TF		
916	P-01SD201SA4-G14	1Y-INSPECTION SUB DIST PANEL(N)	HOIST FOR ZZ-110D-LCP	PM	PM		B	P221E-TF		
916	P-01SD201SA4-G16	1Y-INSPECTION SUB DIST PANEL(N)	HOIST FOR D-110A ZZ-110C	PM	PM		B	P221E-TF		
916	P-01SD202SA2-G13	1Y-INSPECTION SUB DIST PANEL(N)	ELEVATOR X-402-CP X-420	PM	PM		B	P221E-TF		
916	P-01SD202SA2-G14	1Y-INSPECTION SUB DIST PANEL(N)	AIR SUBSTATION PAC-921F	PM	PM		B	P221E-TF		

แผนการบำรุงรักษา

Location	Equipment	MaintItem text
916	P-01SD202SA2-G16	1Y-INSPECTION SUB DIST PANEL(N)
916	P-01SD202SA2-G17	1Y-INSPECTION SUB DIST PANEL(N)
916	P-01SD202SA2-G5-5	1Y-INSPECTION SUB DIST PANEL(N)
916	P-01SD202SA2-G8-5	1Y-INSPECTION SUB DIST PANEL(N)
916	P-01SD202SA3-G10	1Y-INSPECTION SUB DIST PANEL(N)
916	P-01CC402SA6-G11	1Y-INSPECTION(N)
916	P-01CC402SA5-G11	1Y-INSPECTION(N)
916	P-01CC402SA7-G11	1Y-INSPECTION(N)
916	P-01-CC-201-SAI-G2	1Y-INSPECTION(N)
916	P-01CC402SA4-G11	1Y-INSPECTION(TG)
916	P-01CC-301SA5-G15	1Y-INSPECTION(TG)
916	P-01CC402SA4-G13	1Y-INSPECTION(TG)
916	P-01CC402SA5-G11	1Y-MCC LV INSPECTION(N/R/M)
916	P-01-CC-301-SAI-G8	1Y-MCC LV INSPECTION(N/R/M)
916	P-01-CC-301-SAI-G2	1Y-MCC LV INSPECTION(RA/R/M)
916	P-01CC301SA2-G16	1Y-MCC LV INSPECTION(RA/R/M)
916	P-01-CC-301-SAI-G1	1Y-MCC LV INSPECTION(RB/R/M)
916	P-01-CC-301-SAI-G3	1Y-MCC LV INSPECTION(RB/R/M)
916	P-01-CC-301-SAI-G5	1Y-MCC LV INSPECTION(RB/R/M)
916	P-01CC301SA1-G16	1Y-MCC LV INSPECTION(RB/R/M)
916	P-01-CC-301-SAI-G6	1Y-MCC LV INSPECTION(RB/R/M)
916	P-01-CC-301-SAI-G4	1Y-MCC LV INSPECTION(RB/R/M)
916	P-01-CC-301-SAI-G5	1Y-MCC LV INSPECTION(TG/R/M)
916	P-01CC301SA2-G14	1Y-MCC LV INSPECTION(TG/R/M)
916	P-01CC301SA4-G16	1Y-MCC LV INSPECTION(TG/R/M)
916	P-01CC301SA4-G13	1Y-MCC LV INSPECTION(TG/R/M)
916	P-01CC301SA1-G11	1Y-MCC YEARLY INSPEC 01-CC-201-SAI-G(N)
916	P-01-CC-201-SAI-G9	1Y-MCC YEARLY INSPEC 01-CC-201-SAI-G(N)
916	P-01CC201SA2-G16	1Y-MCC YEARLY INSPEC 01-CC-201-SAI-G(N)
916	P-01CC201SA2-G14	1Y-MCC YEARLY INSPEC 01-CC-201-SAI-G(N)
916	P-01CC201SA4-G16	1Y-MCC YEARLY INSPEC 01-CC-201-SAI-G(N)
916	P-01CC201SA4-G13	1Y-MCC YEARLY INSPEC 01-CC-201-SAI-G(N)
916	P-01CC201SA5-G11	1Y-MCC YEARLY INSPEC 01-CC-201-SAI-G(N)
916	P-01CC201SA5-G15	1Y-MCC YEARLY INSPEC 01-CC-201-SAI-G(N)
916	P-01CC201SA3-G15	1Y-MCC YEARLY INSPEC 01-CC-202-SAI-T(N)
916	P-01CC202SA3-G15	1Y-MCC YEARLY INSPEC 01-CC-202-SAI-G(N)
916	P-01-CC-202-SAI-G3	1Y-MCC YEARLY INSPEC 01-CC-202-SAI-G(N)
916	P-01CC202SA4-G11	1Y-MCC YEARLY INSPEC 01-CC-202-SAI-G(N)
916	P-01CC202SA5-G15	1Y-MCC YEARLY INSPEC 01-CC-202-SAI-G(N)
916	P-01CC202SA3-G15	1Y-MCC YEARLY INSPEC 01-CC-202-SAI-T(N)
916	P-01CC202SA4-G11	1Y-MCC YEARLY INSPEC 01-CC-202-SAI-T(N)
916	P-01CC202SA4-G13	1Y-MCC YEARLY INSPEC 01-CC-202-SAI-T(N)
916	P-01CC202SA4-G16	1Y-MCC YEARLY INSPEC 01-CC-202-SAI-T(N)
916	P-01CC302SA4-G14	1Y-MCC YEARLY INSPEC 01-CC-302-SAI-G(N)
916	P-01CC302SA4-G13	1Y-MCC YEARLY INSPEC 01-CC-302-SAI-G(N)
916	P-01CC302SA4-G16	1Y-MCC YEARLY INSPEC 01-CC-302-SAI-G(N)
916	P-01CC302SA4-G13	1Y-MCC YEARLY INSPEC 01-CC-302-SAI-G(N)
916	P-01CC302SA4-G16	1Y-MCC YEARLY INSPEC 01-CC-302-SAI-G(N)
916	P-01CC302SA4-G13	1Y-MCC YEARLY INSPEC 01-CC-302-SAI-G(N)
916	P-01CC302SA4-G16	1Y-MCC YEARLY INSPEC 01-CC-302-SAI-G(N)
916	P-01CC302SA4-G13	1Y-MCC YEARLY INSPEC 01-CC-302-SAI-G(N)
916	P-01CC302SA4-G16	1Y-MCC YEARLY INSPEC 01-CC-302-SAI-G(N)
916	P-01CC302SA4-G13	1Y-MCC YEARLY INSPEC 01-CC-302-SAI-G(N)
916	P-01CC302SA4-G16	1Y-MCC YEARLY INSPEC 01-CC-302-SAI-G(N)
916	P-01CC302SA4-G13	1Y-MCC YEARLY INSPEC 01-CC-302-SAI-G(N)
916	P-01CC302SA4-G16	1Y-MCC YEARLY INSPEC 01-CC-302-SAI-G(N)
916	P-01CC302SA4-G13	1Y-MCC YEARLY INSPEC 01-CC-302-SAI-G(N)
916	P-01CC302SA4-G16	1Y-MCC YEARLY INSPEC 01-CC-302-SAI-G(N)
916	P-01CC302SA4-G13	1Y-MCC YEARLY INSPEC 01-CC-302-SAI-G(N)
916	P-01CC302SA4-G16	1Y-MCC YEARLY INSPEC 01-CC-302-SAI-G(N)
916	P-01CC302SA4-G13	1Y-MCC YEARLY INSPEC 01-CC-302-SAI-G(N)
916	P-01CC302SA4-G16	1Y-MCC YEARLY INSPEC 01-CC-302-SAI-G(N)
916	P-01CC302SA4-G13	1Y-MCC YEARLY INSPEC 01-CC-302-SAI-G(N)
916	P-01CC302SA4-G16	1Y-MCC YEARLY INSPEC 01-CC-302-SAI-G(N)
916	P-01CC302SA4-G13	1Y-MCC YEARLY INSPEC 01-CC-302-SAI-G(N)
916	P-01CC302SA4-G16	1Y-MCC YEARLY INSPEC 01-CC-302-SAI-G(N)
916	P-01CC302SA4-G13	1Y-MCC YEARLY INSPEC 01-CC-302-SAI-G(N)
916	P-01CC302SA4-G16	1Y-MCC YEARLY INSPEC 01-CC-302-SAI-G(N)
916	P-01CC302SA4-G13	1Y-MCC YEARLY INSPEC 01-CC-302-SAI-G(N)
916	P-01CC302SA4-G16	1Y-MCC YEARLY INSPEC 01-CC-302-SAI-G(N)
916	P-01CC302SA4-G13	1Y-MCC YEARLY INSPEC 01-CC-302-SAI-G(N)
916	P-01CC302SA4-G16	1Y-MCC YEARLY INSPEC 01-CC-302-SAI-G(N)
916	P-01CC302SA4-G13	1Y-MCC YEARLY INSPEC 01-CC-302-SAI-G(N)
916	P-01CC302SA4-G16	1Y-MCC YEARLY INSPEC 01-CC-302-SAI-G(N)
916	P-01CC302SA4-G13	1Y-MCC YEARLY INSPEC 01-CC-302-SAI-G(N)
916	P-01CC302SA4-G16	1Y-MCC YEARLY INSPEC 01-CC-302-SAI-G(N)
916	P-01CC302SA4-G13	1Y-MCC YEARLY INSPEC 01-CC-302-SAI-G(N)
916	P-01CC302SA4-G16	1Y-MCC YEARLY INSPEC 01-CC-302-SAI-G(N)
916	P-01CC302SA4-G13	1Y-MCC YEARLY INSPEC 01-CC-302-SAI-G(N)
916	P-01CC302SA4-G16	1Y-MCC YEARLY INSPEC 01-CC-302-SAI-G(N)
916	P-01CC302SA4-G13	1Y-MCC YEARLY INSPEC 01-CC-302-SAI-G(N)
916	P-01CC302SA4-G16	1Y-MCC YEARLY INSPEC 01-CC-302-SAI-G(N)
916	P-01CC302SA4-G13	1Y-MCC YEARLY INSPEC 01-CC-302-SAI-G(N)
916	P-01CC302SA4-G16	1Y-MCC YEARLY INSPEC 01-CC-302-SAI-G(N)
916	P-01CC302SA4-G13	1Y-MCC YEARLY INSPEC 01-CC-302-SAI-G(N)
916	P-01CC302SA4-G16	1Y-MCC YEARLY INSPEC 01-CC-302-SAI-G(N)
916	P-01CC302SA4-G13	1Y-MCC YEARLY INSPEC 01-CC-302-SAI-G(N)
916	P-01CC302SA4-G16	1Y-MCC YEARLY INSPEC 01-CC-302-SAI-G(N)
916	P-01CC302SA4-G13	1Y-MCC YEARLY INSPEC 01-CC-302-SAI-G(N)
916	P-01CC302SA4-G16	1Y-MCC YEARLY INSPEC 01-CC-302-SAI-G(N)
916	P-01CC302SA4-G13	1Y-MCC YEARLY INSPEC 01-CC-302-SAI-G(N)
916	P-01CC302SA4-G16	1Y-MCC YEARLY INSPEC 01-CC-302-SAI-G(N)
916	P-01CC302SA4-G13	1Y-MCC YEARLY INSPEC 01-CC-302-SAI-G(N)
916	P-01CC302SA4-G16	1Y-MCC YEARLY INSPEC 01-CC-302-SAI-G(N)
916	P-01CC302SA4-G13	1Y-MCC YEARLY INSPEC 01-CC-302-SAI-G(N)
916	P-01CC302SA4-G16	1Y-MCC YEARLY INSPEC 01-CC-302-SAI-G(N)
916	P-01CC302SA4-G13	1Y-MCC YEARLY INSPEC 01-CC-302-SAI-G(N)
916	P-01CC302SA4-G16	1Y-MCC YEARLY INSPEC 01-CC-302-SAI-G(N)
916	P-01CC302SA4-G13	1Y-MCC YEARLY INSPEC 01-CC-302-SAI-G(N)
916	P-01CC302SA4-G16	1Y-MCC YEARLY INSPEC 01-CC-302-SAI-G(N)
916	P-01CC302SA4-G13	1Y-MCC YEARLY INSPEC 01-CC-302-SAI-G(N)
916	P-01CC302SA4-G16	1Y-MCC YEARLY INSPEC 01-CC-302-SAI-G(N)
916	P-01CC302SA4-G13	1Y-MCC YEARLY INSPEC 01-CC-302-SAI-G(N)
916	P-01CC302SA4-G16	1Y-MCC YEARLY INSPEC 01-CC-302-SAI-G(N)
916	P-01CC302SA4-G13	1Y-MCC YEARLY INSPEC 01-CC-302-SAI-G(N)
916	P-01CC302SA4-G16	1Y-MCC YEARLY INSPEC 01-CC-302-SAI-G(N)
916	P-01CC302SA4-G13	1Y-MCC YEARLY INSPEC 01-CC-302-SAI-G(N)
916	P-01CC302SA4-G16	1Y-MCC YEARLY INSPEC 01-CC-302-SAI-G(N)
916	P-01CC302SA4-G13	1Y-MCC YEARLY INSPEC 01-CC-302-SAI-G(N)
916	P-01CC302SA4-G16	1Y-MCC YEARLY INSPEC 01-CC-302-SAI-G(N)
916	P-01CC302SA4-G13	1Y-MCC YEARLY INSPEC 01-CC-302-SAI-G(N)
916	P-01CC302SA4-G16	1Y-MCC YEARLY INSPEC 01-CC-302-SAI-G(N)
916	P-01CC302SA4-G13	1Y-MCC YEARLY INSPEC 01-CC-302-SAI-G(N)
916	P-01CC302SA4-G16	1Y-MCC YEARLY INSPEC 01-CC-302-SAI-G(N)
916	P-01CC302SA4-G13	1Y-MCC YEARLY INSPEC 01-CC-302-SAI-G(N)
916	P-01CC302SA4-G16	1Y-MCC YEARLY INSPEC 01-CC-302-SAI-G(N)
916	P-01CC302SA4-G13	1Y-MCC YEARLY INSPEC 01-CC-302-SAI-G(N)
916	P-01CC302SA4-G16	1Y-MCC YEARLY INSPEC 01-CC-302-SAI-G(N)
916	P-01CC302SA4-G13	1Y-MCC YEARLY INSPEC 01-CC-302-SAI-G(N)
916	P-01CC302SA4-G16	1Y-MCC YEARLY INSPEC 01-CC-302-SAI-G(N)
916	P-01CC302SA4-G13	1Y-MCC YEARLY INSPEC 01-CC-302-SAI-G(N)
916	P-01CC302SA4-G16	1Y-MCC YEARLY INSPEC 01-CC-302-SAI-G(N)
916	P-01CC302SA4-G13	1Y-MCC YEARLY INSPEC 01-CC-302-SAI-G(N)
916	P-01CC302SA4-G16	1Y-MCC YEARLY INSPEC 01-CC-302-SAI-G(N)
916	P-01CC302SA4-G13	1Y-MCC YEARLY INSPEC 01-CC-302-SAI-G(N)
916	P-01CC302SA4-G16	1Y-MCC YEARLY INSPEC 01-CC-302-SAI-G(N)
916	P-01CC302SA4-G13	1Y-MCC YEARLY INSPEC 01-CC-302-SAI-G(N)
916	P-01CC302SA4-G16	1Y-MCC YEARLY INSPEC 01-CC-302-SAI-G(N)
916	P-01CC302SA4-G13	1Y-MCC YEARLY INSPEC 01-CC-302-SAI-G(N)
916	P-01CC302SA4-G16	1Y-MCC YEARLY INSPEC 01-CC-302-SAI-G(N)
916	P-01CC302SA4-G13	1Y-MCC YEARLY INSPEC 01-CC-302-SAI-G(N)
916	P-01CC302SA4-G16	1Y-MCC YEARLY INSPEC 01-CC-302-SAI-G(N)
916	P-01CC302SA4-G13	1Y-MCC YEARLY INSPEC 01-CC-302-SAI-G(N)
916	P-01CC302SA4-G16	1Y-MCC YEARLY INSPEC 01-CC-302-SAI-G(N)
916	P-01CC302SA4-G13	1Y-MCC YEARLY INSPEC 01-CC-302-SAI-G(N)
916	P-01CC302SA4-G16	1Y-MCC YEARLY INSPEC 01-CC-302-SAI-G(N)
916	P-01CC302SA4-G13	1Y-MCC YEARLY INSPEC 01-CC-302-SAI-G(N)
916	P-01CC302SA4-G16	1Y-MCC YEARLY INSPEC 01-CC-302-SAI-G(N)
916	P-01CC302SA4-G13	1Y-MCC YEARLY INSPEC 01-CC-302-SAI-G(N)
916	P-01CC302SA4-G16	1Y-MCC YEARLY INSPEC 01-CC-302-SAI-G(N)
916	P-01CC302SA4-G13	1Y-MCC YEARLY INSPEC 01-CC-302-SAI-G(N)
916	P-01CC302SA4-G16	1Y-MCC YEARLY INSPEC 01-CC-302-SAI-G(N)
916	P-01CC302SA4-G13	1Y-MCC YEARLY INSPEC 01-CC-302-SAI-G(N)
916	P-01CC302SA4-G16	1Y-MCC YEARLY INSPEC 01-CC-302-SAI-G(N)
916	P-01CC302SA4-G13	1Y-MCC YEARLY INSPEC 01-CC-302-SAI-G(N)
916	P-01CC302SA4-G16	1Y-MCC YEARLY INSPEC 01-CC-302-SAI-G(N)
916	P-01CC302SA4-G13	1Y-MCC YEARLY INSPEC 01-CC-302-SAI-G(N)
916	P-01CC302SA4-G16	1Y-MCC YEARLY INSPEC 01-CC-302-SAI-G(N)
916	P-01CC302SA4-G13	1Y-MCC YEARLY INSPEC 01-CC-302-SAI-G(N)
916	P-01CC302SA4-G16	1Y-MCC YEARLY INSPEC 01-CC-302-SAI-G(N)
916	P-01CC302SA4-G13	1Y-MCC YEARLY INSPEC 01-CC-302-SAI-G(N)
916	P-01CC302SA4-G16	1Y-MCC YEARLY INSPEC 01-CC-302-SAI-G(N)
916	P-01CC302SA4-G13	1Y-MCC YEARLY INSPEC 01-CC-302-SAI-G(N)
916	P-01CC302SA4-G16	1Y-MCC YEARLY INSPEC 0

แผนการบำรุงรักษา

Location	Equipment	MaintItem text	Description	Order Type	MaintActive	Type	ABC	Indic	Main	WorkCt
916	P-01-CC-401-SA2-G3	1Y-MCC YEARLY INSPECTION(N)	FEEDER TOMP-703	PM	PM	B	P22IE-TE			
916	P-01-CC-402-SA4-G2	1Y-MCC YEARLY INSPECTION(N)	FEEDER TOMP-832A	PM	PM	B	P22IE-TE			
916	P-01-CC-401-SA2-G1	1Y-MCC YEARLY INSPECTION(N)	FEEDER TOC401B-CM-1	PM	PM	A	P22IE-TE			
916	P-01-CC-301-SA2-G1	1Y-MCC YEARLY INSPECTION(N)	FEEDER TOZM-455D	PM	PM	B	P22IE-TE			
916	P-01-CC-301-SA2-G7	1Y-MCC YEARLY INSPECTION(N)	FEEDER TOZM-456D	PM	PM	B	P22IE-TE			
916	P-01-CC-402-SA7-G3	1Y-MCC YEARLY INSPECTION(N)	FEEDER TOMP-717A	PM	PM	B	P22IE-TE			
916	P-01-CC-302-SA4-G2	1Y-MCC YEARLY INSPECTION(N)	FEEDER TOMP-407A	PM	PM	C	P22IE-TE			
916	P-01-CC-202-SA5-G1	1Y-MCC YEARLY INSPECTION(N)	FEEDER TOMP-813	PM	PM	C	P22IE-TE			
916	P-01-CC-301-SA1-G4	1Y-MCC YEARLY INSPECTION(N)	FEEDER TOC453D-CM-1	PM	PM	B	P22IE-TE			
916	P-01-CC-301-SA2-G8	1Y-MCC YEARLY INSPECTION(N)	FEEDER TOZM-456R	PM	PM	B	P22IE-TE			
916	P-01-CC-202-SA4-G3	1Y-MCC YEARLY INSPECTION(N)	FEEDER TO PM-407B	PM	PM	C	P22IE-TE			
916	P-01CC401SA5-G14	1Y-MCC YEARLY INSPECTION(N)	CM-451A	PM	PM	B	P22IE-TE			
916	P-01-CC-302-SA4-G4	1Y-MCC YEARLY INSPECTION(N)	FEEDER TOMP-832B	PM	PM	B	P22IE-TE			
916	P-01-CC-202-SA2-G2	1Y-MCC YEARLY INSPECTION(N)	FEEDER TOM302-PM-1A	PM	PM	B	P22IE-TE			
916	P-01-CC-301-SA2-G2	1Y-MCC YEARLY INSPECTION(N)	FEEDER TOZM-455F	PM	PM	B	P22IE-TE			
916	P-01-CC-301-SA2-G3	1Y-MCC YEARLY INSPECTION(N)	FEEDER TOZM-455R	PM	PM	B	P22IE-TE			
916	P-01-CC-301-SA2-G5	1Y-MCC YEARLY INSPECTION(N)	FEEDER TOZM-456B	PM	PM	B	P22IE-TE			
916	P-01-CC-302-SA2-G4	1Y-MCC YEARLY INSPECTION(N)	FEEDER TOZM-465A	PM	PM	B	P22IE-TE			
916	P-01-CC-402-SA2-G2	1Y-MCC YEARLY INSPECTION(N)	FEEDER TOC461-CM-1	PM	PM	B	P22IE-TE			
916	P-01-CC-301-SA1-G6	1Y-MCC YEARLY INSPECTION(N)	FEEDER TOZM-455A	PM	PM	B	P22IE-TE			
916	P-01-CC-301-SA1-G8	1Y-MCC YEARLY INSPECTION(N)	FEEDER TOZM-455C	PM	PM	B	P22IE-TE			
916	P-01-CC-301-SA2-G6	1Y-MCC YEARLY INSPECTION(N)	FEEDER TOZM-456C	PM	PM	B	P22IE-TE			
916	P-01-CC-302-SA3-G6	1Y-MCC YEARLY INSPECTION(N)	FEEDER TOC402A-CM-1	PM	PM	B	P22IE-TE			
916	P-01-CC-301-SA2-G4	1Y-MCC YEARLY INSPECTION(N)	FEEDER TOZM-456A	PM	PM	B	P22IE-TE			
916	P-01-CC-302-SA4-G4	1Y-MCC YEARLY INSPECTION(N)	FEEDER TOZM-464A	PM	PM	B	P22IE-TE			
916	P-01-CC-401-SA2-G4	1Y-MCC YEARLY INSPECTION(N)	FEEDER TOMP-705A	PM	PM	B	P22IE-TE			
916	P-01-CC-401-SA2-G5	1Y-MCC YEARLY INSPECTION(N)	FEEDER TOMP-705B	PM	PM	B	P22IE-TE			
916	P-01-CC-402-SA4-G7	1Y-MCC YEARLY INSPECTION(N)	FEEDER TOMP-835B	PM	PM	B	P22IE-TE			
916	P-01-CC-401-SA5-G3	1Y-MCC YEARLY INSPECTION(N)	FEEDER TOMP-924A	PM	PM	C	P22IE-TE			
916	P-01-CC-202-SA2-G5	1Y-MCC YEARLY INSPECTION(N)	FEEDER TOMP-105B	PM	PM	B	P22IE-TE			
916	P-01-CC-401-SA5-G1	1Y-MCC YEARLY INSPECTION(N)	FEEDER TOC451A-CM-1	PM	PM	B	P22IE-TE			
916	P-01-CC-402-SA6-G3	1Y-MCC YEARLY INSPECTION(N)	FEEDER TOMP-713A	PM	PM	B	P22IE-TE			
916	P-01-CC-302-SA4-G6	1Y-MCC YEARLY INSPECTION(N)	FEEDER TOC402B-CM-1	PM	PM	B	P22IE-TE			
916	P-01-CC-401-SA1-G4	1Y-MCC YEARLY INSPECTION(N)	FEEDER TOC401A-CM-1	PM	PM	A	P22IE-TE			
916	P-01-CC-401-SA6-G1	1Y-MCC YEARLY INSPECTION(N)	FEEDER TOC451B-CM-1	PM	PM	B	P22IE-TE			
916	P-01-CC-402-SA4-G6	1Y-MCC YEARLY INSPECTION(N)	FEEDER TOMP-835A	PM	PM	B	P22IE-TE			
916	P-01-CC-202-SA2-G4	1Y-MCC YEARLY INSPECTION(N)	FEEDER TOMP-105A	PM	PM	B	P22IE-TE			
916	P-01-CC-202-SA3-G1	1Y-MCC YEARLY INSPECTION(N)	FEEDER TOMP-105C	PM	PM	B	P22IE-TE			
916	P-01-CC-202-SA3-G2	1Y-MCC YEARLY INSPECTION(N)	FEEDER TOMP-106A	PM	PM	A	P22IE-TE			
916	P-01-CC-202-SA3-G4	1Y-MCC YEARLY INSPECTION(N)	FEEDER TOMP-106C	PM	PM	A	P22IE-TE			
916	P-01-CC-402-SA2-G4	1Y-MCC YEARLY INSPECTION(N)	FEEDER TOCM-801	PM	PM	B	P22IE-TE			
916	P-01-CC-402-SA2-G5	1Y-MCC YEARLY INSPECTION(N)	FEEDER TOMP-718	PM	INS	C	P22IE-TE			
916	P-01-CC-401-SA1-G2	1Y-MCC YEARLY INSPECTION(N)	FEEDER TOAM-921B	PM	PM	C	P22IE-TE			
916	P-01-CC-401-SA1-G3	1Y-MCC YEARLY INSPECTION(N)	FEEDER TOAM-922	PM	PM	C	P22IE-TE			
916	P-01-CC-402-SA4-G1	1Y-MCC YEARLY INSPECTION(TG)	FEEDER TOMP-801B	PM	PM	B	P22IE-TE			
916	P-01-CC-202-SA4-G5	1Y-MCC YEARLY INSPECTION(TG)	FEEDER TOMP-811B	PM	PM	B	P22IE-TE			
916	P-01-CC-302-SA4-G3	1Y-MCC YEARLY INSPECTION(TG)	FEEDER TOZM-444	PM	PM	B	P22IE-TE			
916	P-01-CC-401-SA2-G2	1Y-MCC YEARLY INSPECTION(TG)	FEEDER TOCH-701	PM	PM	C	P22IE-TE			
916	P-01-CC-302-SA2-G5	1Y-MCC YEARLY INSPECTION(TG)	FEEDER TOMP-401	PM	PM	C	P22IE-TE			
916	P-01-CC-201-SA4-G2	1Y-MCC YEARLY INSPECTION(TG)	FEEDER TOMP-701	PM	PM	C	P22IE-TE			
916	P-01-CC-402-SA2-G1	1Y-MCC YEARLY INSPECTION(TG)	FEEDER TOAM-753	PM	PM	B	P22IE-TE			
916	P-01-CC-202-SA5-G2	1Y-MCC YEARLY INSPECTION(TG)	FEEDER TOZM-301	PM	PM	A	P22IE-TE			
916	P-01-CC-202-SA5-G3	1Y-MCC YEARLY INSPECTION(TG)	FEEDER TOZM-302	PM	PM	A	P22IE-TE			
916	P-01-CC-301-SA5-G2	1Y-MCC YEARLY INSPECTION(TG)	FEEDER TO2425-PM-6	PM	PM	B	P22IE-TE			
916	P-01-CC-402-SA4-G4	1Y-MCC YEARLY INSPECTION(TG)	FEEDER TOZM-406	PM	PM	A	P22IE-TE			
916	P-01-CC-402-SA4-G5	1Y-MCC YEARLY INSPECTION(TG)	FEEDER TOZM-721	940	PM	NONE-HDPE	P22IE-TE			
916	P-01-CC-401-SA3-G4	1Y-MCC YEARLY INSPECTION(TG)	FEEDER TOMP-882	PM	PM	C	P22IE-TE			
916	P-01-CC-301-SA1-G3	1Y-MCC YEARLY INSPECTION(TG)	FEEDER TOC453C-CM-1	PM	PM	B	P22IE-TE			
916	P-01-CC-402-SA3-G2	1Y-MCC YEARLY INSPECTION(TG)	FEEDER TOMP-752	PM	PM	C	P22IE-TE			
916	P-01-CC-301-SA1-G7	1Y-MCC YEARLY INSPECTION(TG)	FEEDER TOZM-455B	PM	PM	B	P22IE-TE			
916	P-01-CC-202-SA5-G4	1Y-MCC YEARLY INSPECTION(TG)	FEEDER TOZM-303	PM	PM	A	P22IE-TE			
916	P-01-CC-302-SA2-G1	1Y-MCC YEARLY INSPECTION(TG)	FEEDER TOAM-401	PM	PM	A	P22IE-TE			
916	P-01-CC-302-SA3-G5	1Y-MCC YEARLY INSPECTION(TG)	FEEDER TOMP-406	PM	PM	B	P22IE-TE			
916	P-01-CC-202-SA2-G3	1Y-MCC YEARLY INSPECTION(TG)	FEEDER TOM302-PM-1B	PM	PM	B	P22IE-TE			
916	P-01-CC-301-SA1-G2	1Y-MCC YEARLY INSPECTION(TG)	FEEDER TOC453B-CM-1	PM	PM	B	P22IE-TE			
916	P-01-CC-201-SA1-G2	1Y-MCC YEARLY INSPECTION(TG)	FEEDER TOAM-203	PM	PM	A	P22IE-TE			
916	P-01-CC-302-SA2-G2	1Y-MCC YEARLY INSPECTION(TG)	FEEDER TOMP-403	PM	PM	B	P22IE-TE			
916	P-01-CC-402-SA3-G3	1Y-MCC YEARLY INSPECTION(TG)	FEEDER TOMP-754	PM	PM	C	P22IE-TE			
916	P-01-CC-401-SA5-G2	1Y-MCC YEARLY INSPECTION(TG)	FEEDER TOMP-923	PM	PM	C	P22IE-TE			
916	P-01-CC-402-SA2-G3	1Y-MCC YEARLY INSPECTION(TG)	FEEDER TOCM-461	PM	PM	B	P22IE-TE			
916	P-01-CC-201-SA2-G1	1Y-MCC YEARLY INSPECTION(TG)	FEEDER TOMP-222	PM	PM	A	P22IE-TE			
916	P-01-CC-202-SA2-G1	1Y-MCC YEARLY INSPECTION(TG/RCM)	FEEDER TOM301A-PM-1	PM	PM	A	P22IE-TE			
916	P-01-CC-201-SA4-G1	1Y-MCC YEARLY INSPECTION(TG/RCH)	FEEDER TO M301B-PM-1	PM	PM	A	P22IE-TE			
916	P-01-CC-201-SA1-G1	1Y-MND YEARLY INSPECTION(TG)	FEEDER TOAM-202	PM	PM	A	P22IE-TE			
916	P-01CC402SA3-G13	1Y-VARY-SPEED DRIVE(N)	FEEDER TO PANEL C-871A, B	PM	PM	A	P22IE-TE			
916	P-01CC302SA2-G11	1Y-VARY-SPEED DRIVE(N)	FEEDER TO CM-463A	PM	PM	A	P22IE-TE			
916	P-01CC302SA3-G12	1Y-VARY-SPEED DRIVE(TG)	FEEDER TO Z405-CP	PM	PM	A	P22IE-TE			
916	P-01CC401SA3-G15	5Y-EOCR/EVR REPLACEMENT(N)	PM-708A	PM	RPL	B	P22IE-TE			
916	P-01CC402SA3-G11	5Y-EOCR/EVR REPLACEMENT(N)	PM-708B	PM	RPL	B	P22IE-TE			
916	P-01CC401SA7-G11	5Y-EOCR/EVR REPLACEMENT(N)	PM-711A	PM	RPL	B	P22IE-TE			
916	P-01CC401SA7-G15	5Y-EOCR/EVR REPLACEMENT(N)	PM-711B	PM	RPL	B	P22IE-TE			
916	P-01CC302SA3-G14	5Y-EOCR/EVR REPLACEMENT(N)	FEEDER TO CM-402A	PM	PM	B	P22IE-TE			
916	P-01CC302SA4-G14	5Y-EOCR/EVR REPLACEMENT(N)	FEEDER TO CM-402B	PM	PM	B	P22IE-TE			
916	P-01CC401SA1-G10	5Y-EOCR/EVR REPLACEMENT(N)	PM-301A	PM	PM	B	P22IE-TE			
916	P-01CC401SA3-G11	5Y-EOCR/EVR REPLACEMENT(N)	PM-301B	PM	PM	B	P22IE-TE			
916	P-01CC401SA6-G14	5Y-EOCR/EVR REPLACEMENT(N)	CM-451B	PM	PM	B	P22IE-TE			
916	P-01CC401SA5-G14	5Y-EOCR/EVR REPLACEMENT(N)	CM-451A	PM	PM	B	P22IE-TE			
916	P-01CC201SA5-G15	5Y-EOCR/EVR REPLACEMENT(TG)	CM-222	PM	PM	B	P22IE-TE			
916	P-01CC202SA2-G15	5Y-EOCR/EVR REPLACEMENT(TG)	CM-302	PM	PM	B	P22IE-TE			
916	P-01CC401SA1-G14	5Y-EOCR/EVR REPLACEMENT(TG)	CM-403A	PM	PM	A	P22IE-TE			
916	P-01CC401SA2-G14	5Y-EOCR/EVR REPLACEMENT(TG)	CM-403B	PM	PM	A	P22IE-TE			
916	P-01CC402SA3-G15	5Y-EOCR/EVR REPLACEMENT(TG)	FOR PM-205	PM	PM	A	P22IE-TE			
916	P-01CC402SA4-G15	5Y-EOCR/EVR REPLACEMENT(TG)	PM-225	PM	PM	A	P22IE-TE			
916	P-01CC402SA4-G11	6M-INSPECTION(N)	ZM-409	PM	PM	A	P22IE-TE			

แผนการบำรุงรักษา

Location	Equipment	MaintItem text
916	P-01CC402SA6-G11	6M-INSPECTION(N)
916	P-01CC402SA7-G11	6M-INSPECTION(N)
916	P-01-CC-201-SA2-G2	6M-INSPECTION(N)
916	P-01CC202SA2-G14	6M-INSPECTION(TG)
916	P-01CC402SA5-G11	6M-INSPECTION(TG)
916	P-01CC402SA4-G13	6M-INSPECTION(TG)
916	P-01-CC-301-SA1-G6	8Y-EOCR REPLACEMENT(N)
916	P-01-CC-301-SA1-G7	8Y-EOCR REPLACEMENT(N)
916	P-01-CC-301-SA1-G8	8Y-EOCR REPLACEMENT(N)
916	P-01-CC-301-SA2-G1	8Y-EOCR REPLACEMENT(N)
916	P-01-CC-301-SA2-G2	8Y-EOCR REPLACEMENT(N)
916	P-01-CC-301-SA2-G3	8Y-EOCR REPLACEMENT(N)
916	P-01-CC-301-SA2-G4	8Y-EOCR REPLACEMENT(N)
916	P-01-CC-301-SA2-G5	8Y-EOCR REPLACEMENT(N)
916	P-01-CC-301-SA2-G6	8Y-EOCR REPLACEMENT(N)
916	P-01-CC-301-SA2-G7	8Y-EOCR REPLACEMENT(N)
916	P-01-CC-301-SA2-G8	8Y-EOCR REPLACEMENT(N)
916	P-01-CC-302-SA4-G4	8Y-EOCR REPLACEMENT(N)
916	P-01-CC-302-SA4-G5	8Y-EOCR REPLACEMENT(N)
917	P-01-VSD-005	1Y-MCC YEARLY INSPCT 01-VSD-005(N)
917	P-01-VSD-006	1Y-MCC YEARLY INSPCT 01-VSD-006(N)
917	P-01-VSD-008	1Y-MCC YEARLY INSPCT 01-VSD-008(N)
917	P-01-VSD-009	1Y-MCC YEARLY INSPCT 01-VSD-009(N)
917	P-01-VSD-007	1Y-MCC YEARLY INSPECTION(N)
919	P-01-SD-202-SA3-G7	1Y-INSPECTION SUB DIST PANEL(N)
919	P-01-SD-301-SA1-G7	1Y-INSPECTION SUB DIST PANEL(N)
919	P-01-SD-401-SA2-G4	1Y-INSPECTION SUB DIST PANEL(N)
919	P-01-SD-402-SA2-G4	1Y-INSPECTION SUB DIST PANEL(N)
919	P-01-SD-402-SA2-G6	1Y-INSPECTION SUB DIST PANEL(N)
919	P-01-SD-401-SA1-G6	1Y-INSPECTION SUB DIST PANEL(N)
919	P-01-SD-202-SA2-G7	1Y-INSPECTION SUB DIST PANEL(N)
919	P-01-SD-301-SA1-G4	1Y-INSPECTION SUB DIST PANEL(N)
919	P-01-SD-401-SA2-G1	1Y-INSPECTION SUB DIST PANEL(N)
921	P-01-FFCP-M01	1M-INSPECTION 1 HR.(N)
921	P-01-FFCP-M01	1M-INSPECTION 1 HR.(N)
921	P-01-FFCP-M01	1Y-INSPECTION(N)
921	P-01-FFCP-M01	6M-INSPECTION FIRE ALARM-CONTROL
921	P-01-FFCP-M01	6M-INSPECTION FIRE ALARM-CONTROL
921	P-01-CK08-01	6M-INSPECTION CCTV HDPE 1+1(N)
921	P-01-ICCP-01	6M-INSPECTION INTERCOM SYSTEM-HDPE
923	P-01-LN-001	6M-INSPECTION EARTHING SYSTEM-HDPE
923	P-01-LN-001	1Y-INSPECTION LIGHTNING PROTECT(N)
923	P-01-ET-001	6M-INSPECTION EARTHING SYSTEM-HDPE
923	P-01-LN-001	6M-INSPECTION LIGHTNING PROTECT(N)
930	P-DCHS-HDPE	1M-MISC.WORK FOR DCS GROUP(N)
930	P-DCHS-HDPE	1M-INSPECTION INSPECTION(N)
930	P-ESD-HDPE	1M-SYSTEM INSPECTION(N)
930	P-DCHS-HDPE	3Y-TEST SPARE PART(CAR CPU/DIO/DOA)
930	P-ESD-HDPE	3Y-TEST SPARE PART(CAR CPU/DIO/DOA)
930	P-DCHS-HDPE	9M-BACK UP & CLEAN CONSOLE HIS & EV
930	P-ESD-HDPE	9M-BACK UP & CLEAN CONSOLE HIS & EV
930	P-DCHS-HDPE	9M-THERMOSCAN, MARSHALLING CABIN
930	P-ESD-HDPE	9M-THERMOSCAN, MARSHALLING CABIN
933	P-COMMON-METERING	1Y-CALIBRATE AT NORMAL TEMP(N)
940	P-NONE-HDPE	1M-MISC.WORK FOR MECHANICAL HDPE
940	P-NONE-HDPE	5Y-CIVIL INSPECTION ALL PLANT(N)
940	P-NONE-HDPE	6M-INSPECTION STEAM TRAP ALL HDPE
940	P-NONE-HDPE	1M-MISC.WORK FOR ELECTRICAL HDPE
940	P-NONE-HDPE	1Y-LAW INSPECTION ELECTRICAL SYST
940	P-NONE-HDPE	1Y-CLEAN OTS SYSTEM(N)
940	P-NONE-HDPE	1M-MISCELLANEOUS FOR ALL ANALYZER
940	P-NONE-HDPE	1M-PLATE MACHINING & FABRICATION
940	P-NONE-HDPE	1M-INSPECTION TOOL ROOM-HDPE2
940	P-NONE-HDPE	1M-WELDING SERVICE
940	P-VALVE-HDPE3	1Y-INSPECT MANUAL VALVE
951	P-951-CY-101	1M-FM-200 INSPECTION(N)
951	P-951-CY-201	1M-FM-200 INSPECTION(N)
951	P-951-CY-301	1M-FM-200 INSPECTION(N)
951	P-951-PM-001	1M-FM-200 INSPECTION(N)
951	P-951-PM-002	1M-FM-200 INSPECTION(N)
951	P-951-PM-003	1M-FM-200 INSPECTION(N)
951	P-951-S-101	1M-FM-200 INSPECTION(N)
951	P-951-S-102	1M-FM-200 INSPECTION(N)
951	P-951-S-103	1M-FM-200 INSPECTION(N)
951	P-01-EL-001	2M-INSPECTION EMERGENCY-LIGHT(N)
951	P-951-CY-101	6M-FM-200 FUNCTION TEST(N)
951	P-951-CY-201	6M-FM-200 FUNCTION TEST(N)
951	P-951-CY-301	6M-FM-200 FUNCTION TEST(N)
951	P-951-PM-001	6M-FM-200 FUNCTION TEST(N)
951	P-951-PM-002	6M-FM-200 FUNCTION TEST(N)
951	P-951-PM-003	6M-FM-200 FUNCTION TEST(N)
951	P-951-S-101	6M-FM-200 FUNCTION TEST(N)
951	P-951-S-102	6M-FM-200 FUNCTION TEST(N)
951	P-951-S-103	6M-FM-200 FUNCTION TEST(N)
951	P-951-S-50	4M-CALIBRATION
951	P-951-PS-101	6M-CALIBRATE CHECK(N)
951	P-951-PS-201	6M-CALIBRATE CHECK(N)
951	P-951-PS-301	6M-CALIBRATE CHECK(N)
951	P-951-CY-401	1M-FM-200 INSPECTION(N)
951	P-951-CY-402	1M-FM-200 INSPECTION(N)
951	P-951-S-401	1M-FM-200 INSPECTION(N)
951	P-951-PM-401	1M-FM-200 INSPECTION(N)
951	P-951-S-501	1M-FM-200 INSPECTION(N)

แผนการบำรุงรักษา

Location	Equipment	MaintItem text	Description	Order Type	MaintActivTyp	ABC indic	Main WorkCb
953	P-4-928CP	6M- INSPECTION(N)	LOCAL CONTROL PANEL	PM	PM	C	P22IE-TE
953	P-953-CY-401	6M-FM-200 FUNCTION TEST(N)	1010 LB. FM 200 CYLINDER	PM	PM	S	P22IE-TE
953	P-953-CY-402	6M-FM-200 FUNCTION TEST(N)	1011 LB. FM 200 CYLINDER	PM	PM	S	P22IE-TE
953	P-953-CY-403	6M-FM-200 FUNCTION TEST(N)	1012 LB. FM 200 CYLINDER	PM	PM	S	P22IE-TE
953	P-953-PN-001	6M-FM-200 FUNCTION TEST(N)	FM 200 RELEASE PANEL	PM	PM	S	P22IE-TE
953	P-953-S-401	6M-FM-200 FUNCTION TEST(N)	FM 200 SOLENOIL VALVE	PM	PM	S	P22IE-TE
953	P-953-PS-401	6M-CALIBRATE CHECK(N)	PRESSURE SWITCH	PM	PM	B	P22IE-TI
960	P-01-CTCP-01	1Y-CATHODIC PROTECTION(N)	CATHODIC PROTECTION PANEL	PM	PM	C	P22IE-TE
960	P-01-CTCP-02	1Y-CATHODIC PROTECTION(N)	CATHODIC PROTECTION PANEL	PM	PM	C	P22IE-TE
960	P-01-CTCP-01	2M-CATHODIC PROTECTION(N)	CATHODIC PROTECTION PANEL	PM	PM	C	P22IE-TE
960	P-01-CTCP-02	2M-CATHODIC PROTECTION(N)	CATHODIC PROTECTION PANEL	PM	PM	C	P22IE-TE